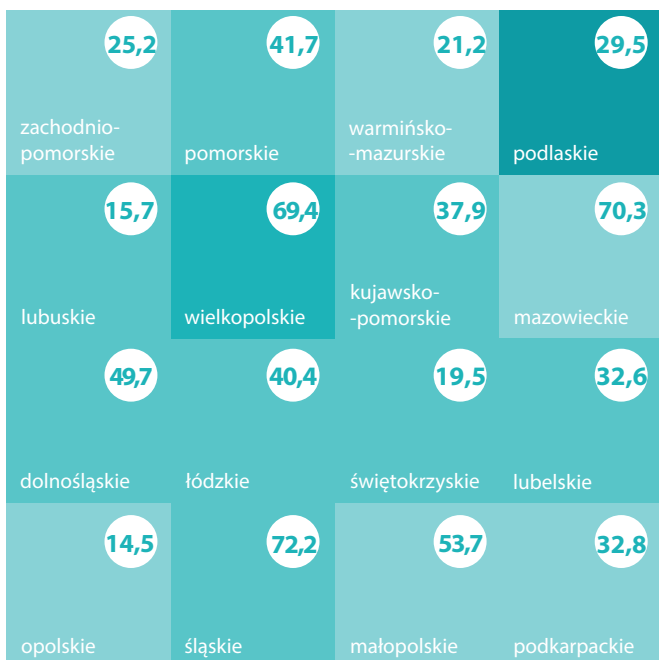


Krwiodawstwo w 2025 r.

Krwiodawcy według województw^a

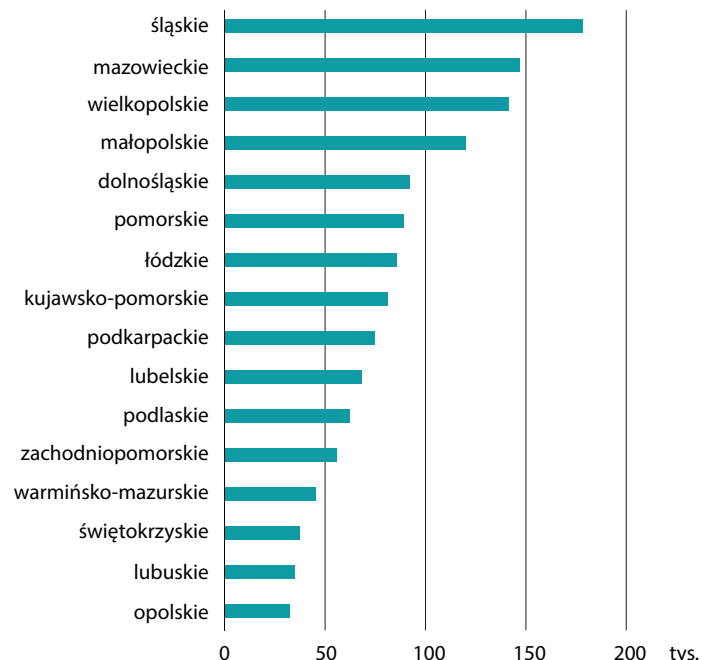


Krwiodawcy (na 10 tys. ludności)



xx Krwiodawcy (w tys.)

Donacje krwi pełnej według województw^a



Centra Krwiodawstwa i Krwiolecznictwa oraz oddziały terenowe^b



x Centra Krwiodawstwa i Krwiolecznictwa

x Oddziały terenowe

651,8 tys.

krwiodawcy

1 591,9 tys.

pobrana krew i jej składniki w donacjach

1 407,3 tys.

pobrana krew pełna w donacjach

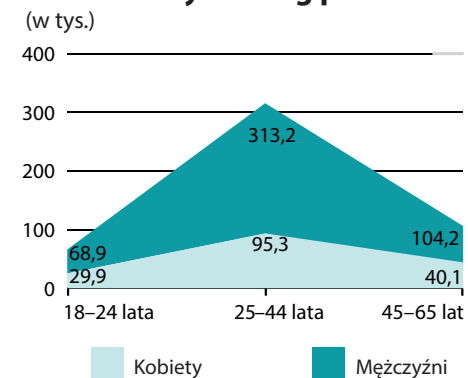
1 388,5 tys.

koncentrat krwinek czerwonych w jednostkach

1 756,6 tys.

świeżo mrożone osocze w jednostkach

Krwiodawcy według płci i wieku (w tys.)



^a Na poziomie województw nie uwzględniono danych Ministerstwa Obrony Narodowej i Ministerstwa Spraw Wewnętrznych i Administracji.

^b Stan w dniu 31 grudnia.