

Przedsiębiorstwa społeczne w 2023 r.


Przedsiębiorstwa społeczne

0,7 tys.

liczba organizacji pozarządowych
i spółdzielni ze statusem
przedsiębiorstwa społecznego

Praca

8,6 tys.



zatrudnieni na
umowę o pracę^a

54,1%

osoby z grup zagrożonych
wykluczeniem społecznym

Zatrudnienie osób zagrożonych wykluczeniem społecznym^a

osoby
niepełnosprawne 2,3 tys.

osoby
bezrobotne 1,6 tys.

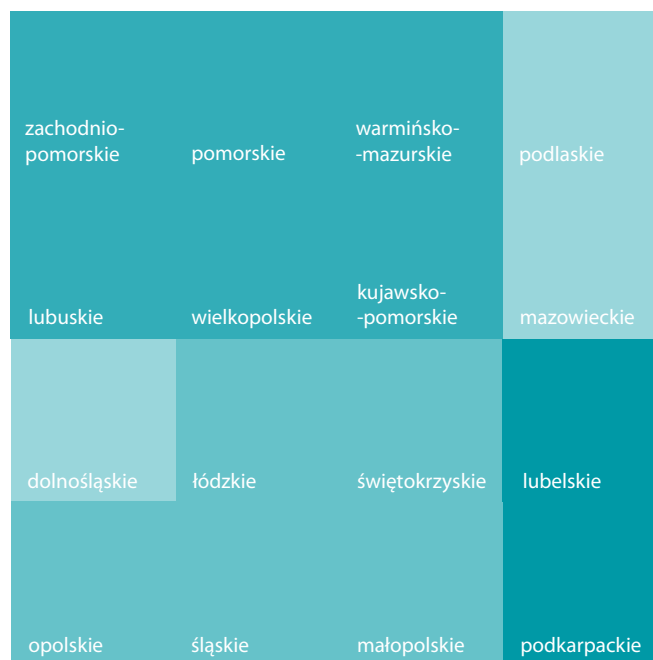
inne osoby zagrożone
wykluczeniem społecznym 0,7 tys.

Przychody i ich źródła

1,2 mld zł

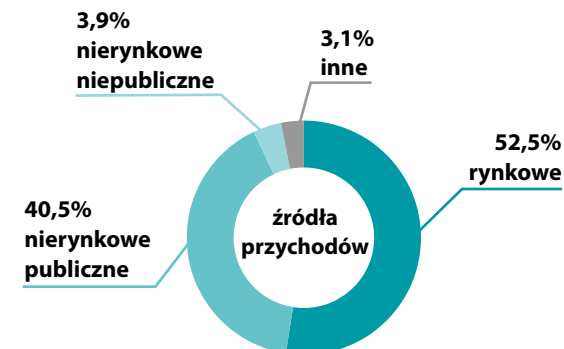
łącna suma przychodów uzyskanych
przez przedsiębiorstwa społeczne

Przedsiębiorstwa społeczne według województw



Przedsiębiorstwa społeczne na 100 tys. ludności

3,1 i więcej 2,1–3,0 1,1–2,0 1,0 i mniej



Działalność gospodarcza

83,9%

przedsiębiorstw społecznych
prowadziło działalność
gospodarczą

Główny rodzaj działalności gospodarczej (w %)

19,0%

zakwaterowanie
i usługi
gastronomiczne

14,5%

usługi
administrowania
i działalność
wspierająca

11,6%

edukacja

^a Stan w dniu 31 grudnia.

Dane obejmują wyłącznie organizacje pozarządowe oraz spółdzielnie ekonomii społecznej i nie uwzględniają spółek posiadających status przedsiębiorstwa społecznego.