

Koniunktura gospodarcza, opinie formułowane przez jednostki z siedzibą w województwie MAŁOPOLSKIM – maj 2025 r.

Pogłębione pytania o aktualne zagadnienia gospodarcze – oceny i oczekiwania

29.05.2025 r.

6,0

Wskaźnik ogólnego klimatu koniunktury gospodarczej w przetwórstwie przemysłowym

W maju br. wskaźnik ogólnego klimatu koniunktury w większości badanych obszarów gospodarki wskazuje na poprawę lub stabilizację koniunktury w gospodarce. W porównaniu z poprzednim miesiącem największa poprawa koniunktury wystąpiła w handlu detalicznym, wzrost wskaźnika o 6,4. Natomiast największy spadek wskaźnika ogólnego klimatu koniunktury odnotowano w sekcji zakwaterowanie i gastronomia, o 10,5 w skali miesiąca. Jednostki z sekcji informacja

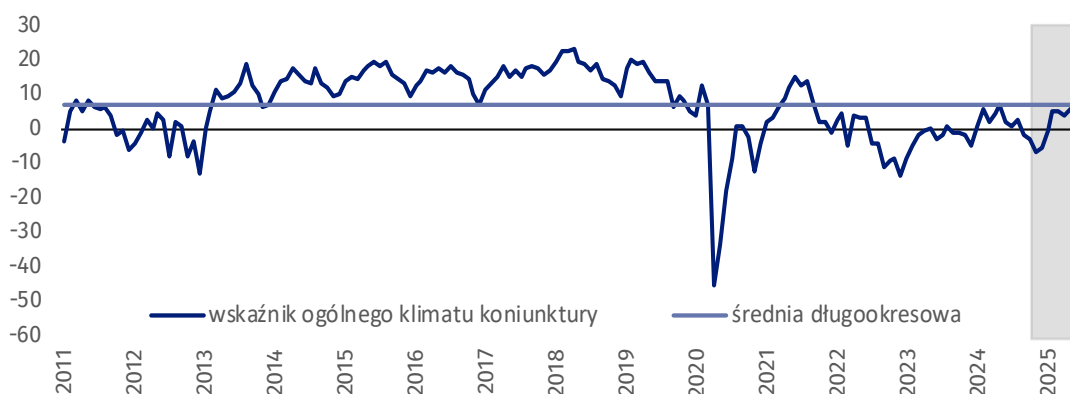
i komunikacja (plus 9,7) oceniają koniunkturę najbardziej korzystnie, ale wartość wskaźnika jest poniżej średniej długookresowej (plus 11,5). Najbardziej pesymistyczne oceny formułują podmioty z sekcji transport i gospodarka magazynowa (minus 19,5), a wartość wskaźnika jest poniżej średniej długookresowej (minus 8,0).

Do badania za bieżący miesiąc – odpowiedzi udzielane w okresie od 1 do 10 dnia bm. – dołączono moduł pytań dotyczących inwestycji (wyniki w tablicy 2).

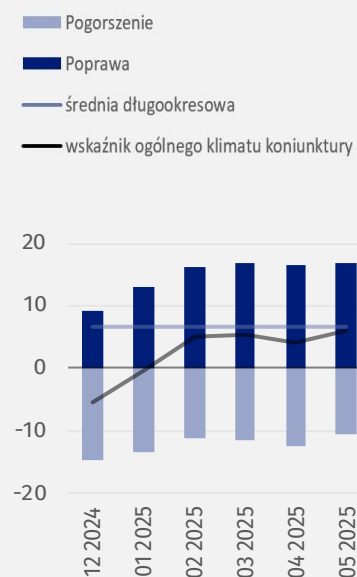


Przetwórstwo przemysłowe (wykres 1)

Wskaźnik ogólnego klimatu koniunktury kształtuje się na poziomie plus 6,0 (przed miesiącem plus 4,0).



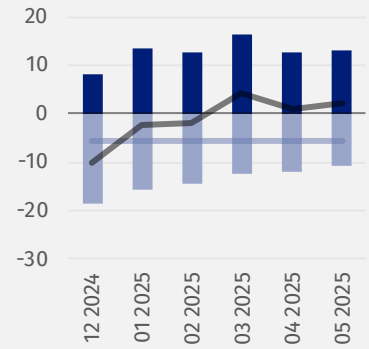
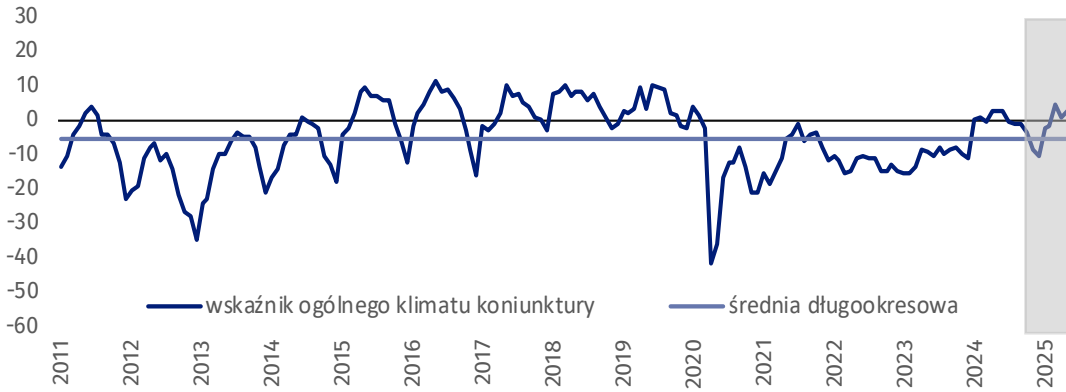
Wskaźnik ogólnego klimatu koniunktury i jego składowe w ostatnich sześciu miesiącach





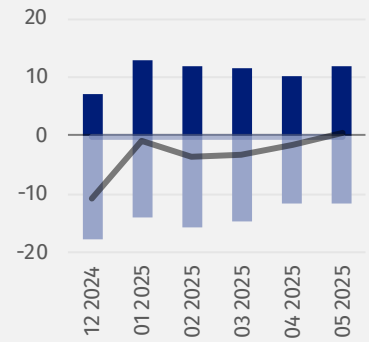
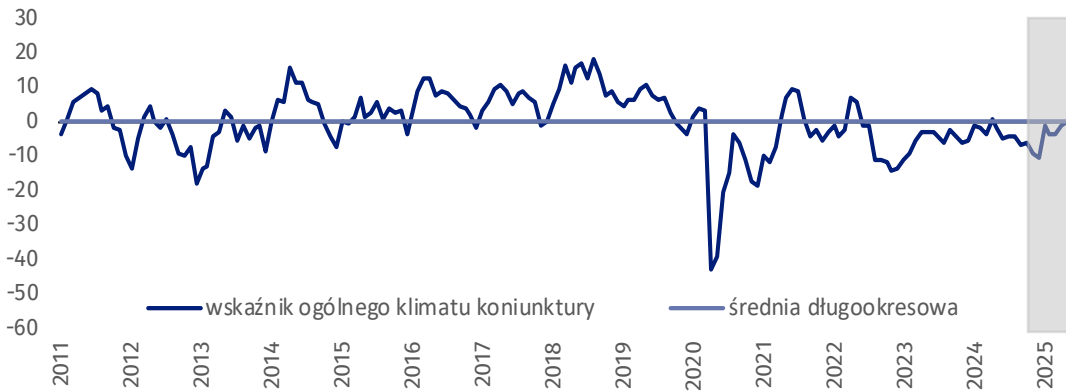
Budownictwo (wykres 2)

W maju br. wskaźnik ogólnego klimatu koniunktury kształtuje się na poziomie plus 2,4 (w kwietniu plus 0,9).



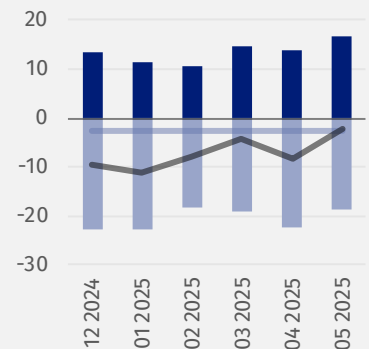
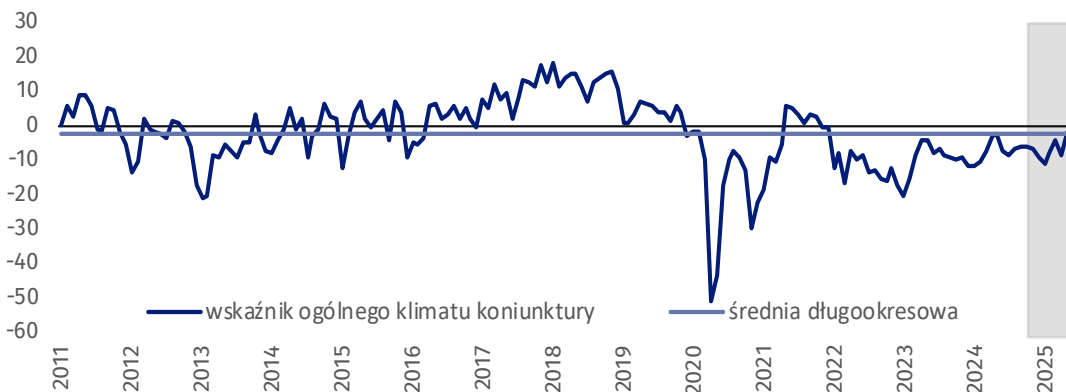
Handel hurtowy (wykres 3)

W maju br. wskaźnik ogólnego klimatu koniunktury kształtuje się na poziomie plus 0,3 (przed miesiącem minus 1,5).



Handel detaliczny (wykres 4)

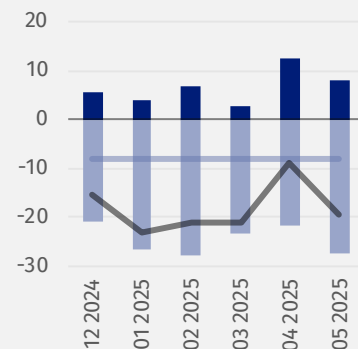
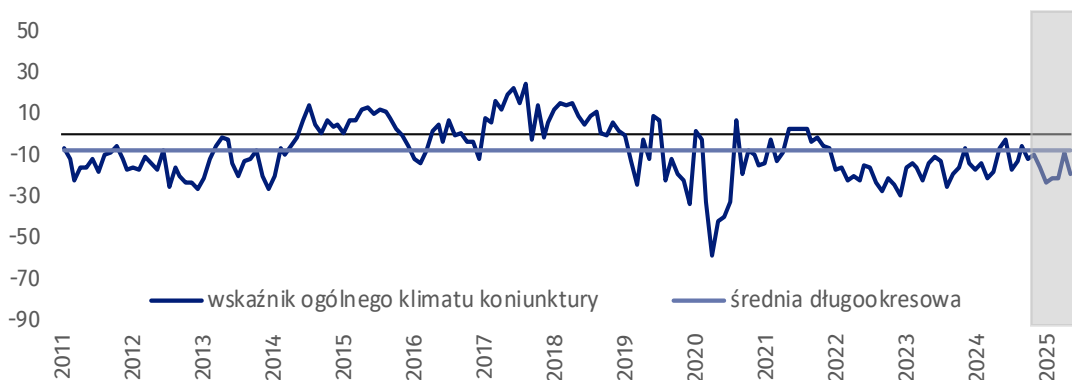
W bieżącym miesiącu wskaźnik ogólnego klimatu koniunktury kształtuje się na poziomie minus 2,1 (w kwietniu minus 8,5).





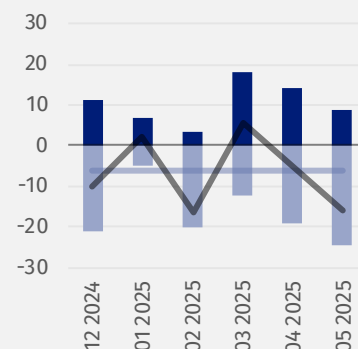
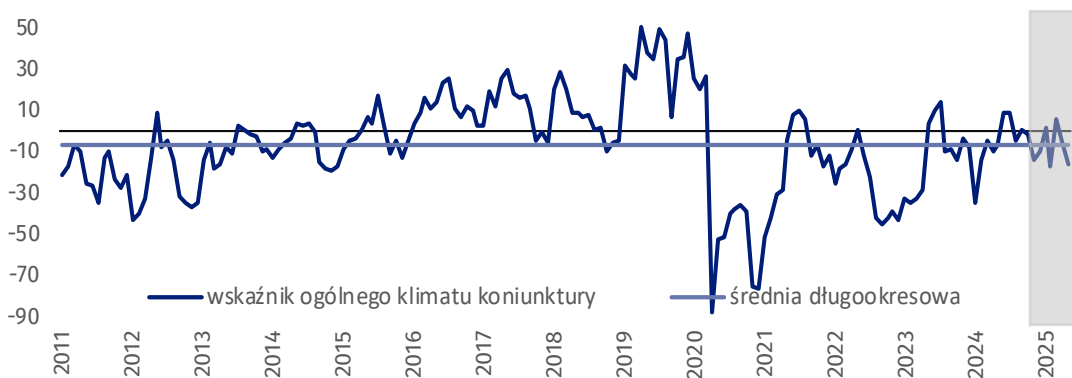
Transport i gospodarka magazynowa (wykres 5)

W maju br. wskaźnik ogólnego klimatu koniunktury kształtuje się na poziomie minus 19,5 (przed miesiącem minus 9,1).



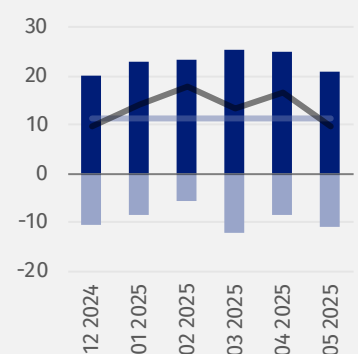
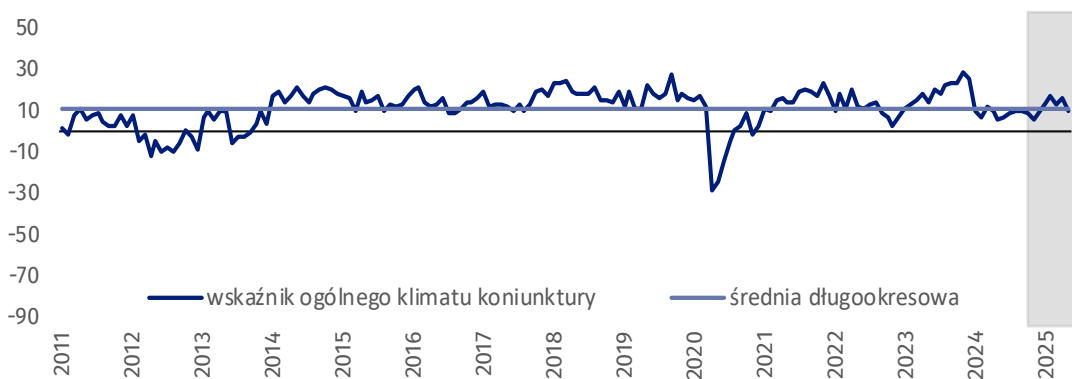
Zakwaterowanie i gastronomia (wykres 6)

W bieżącym miesiącu wskaźnik ogólnego klimatu koniunktury kształtuje się na poziomie minus 15,8 (w kwietniu minus 5,3).



Informacja i komunikacja (wykres 7)

Wskaźnik ogólnego klimatu koniunktury kształtuje się na poziomie plus 9,7 (w kwietniu plus 16,5).








Tablica 1. Wskaźniki ogólnego klimatu koniunktury według rodzaju działalności

WYSZCZEGÓLNIENIE		Analogiczny miesiąc ubiegłego roku	Ubiegły miesiąc	Bieżący miesiąc	Średnia długookresowa
Przetwórstwo przemysłowe 	wskaźnik ogólnego klimatu koniunktury	6,8	4,0	6,0	6,7
	składowa "diagnostyczna" wskaźnika	4,9	-1,2	2,1	8,0
	składowa "prognostyczna" wskaźnika	8,6	9,2	9,9	5,4
Budownictwo 	wskaźnik ogólnego klimatu koniunktury	2,5	0,9	2,4	-5,4
	składowa "diagnostyczna" wskaźnika	5,8	-0,1	3,0	-5,7
	składowa "prognostyczna" wskaźnika	-0,8	1,8	1,7	-5,1
Handel hurtowy 	wskaźnik ogólnego klimatu koniunktury	-1,6	-1,5	0,3	-0,2
	składowa "diagnostyczna" wskaźnika	-4,5	-6,5	-3,0	4,1
	składowa "prognostyczna" wskaźnika	1,4	3,5	3,6	-4,5
Handel detaliczny 	wskaźnik ogólnego klimatu koniunktury	-2,3	-8,5	-2,1	-2,5
	składowa "diagnostyczna" wskaźnika	-5,3	-12,1	-4,1	-0,9
	składowa "prognostyczna" wskaźnika	0,8	-4,8	0,0	-4,0
Transport i gospodarka magazynowa 	wskaźnik ogólnego klimatu koniunktury	-6,6	-9,1	-19,5	-8,0
	składowa "diagnostyczna" wskaźnika	-11,8	-19,5	-26,3	-3,2
	składowa "prognostyczna" wskaźnika	-1,3	1,3	-12,6	-12,7
Zakwaterowanie i gastronomia 	wskaźnik ogólnego klimatu koniunktury	-6,1	-5,3	-15,8	-6,3
	składowa "diagnostyczna" wskaźnika	0,3	-5,6	-19,5	-6,0
	składowa "prognostyczna" wskaźnika	-12,4	-5,0	-12,1	-6,5
Informacja i komunikacja 	wskaźnik ogólnego klimatu koniunktury	6,3	16,5	9,7	11,5
	składowa "diagnostyczna" wskaźnika	15,4	29,1	19,1	18,7
	składowa "prognostyczna" wskaźnika	-2,8	3,8	0,3	4,2

Pogłębione pytania o aktualne zagadnienia gospodarcze – oceny i oczekiwania

Badanie zostało przeprowadzone od 1 do 10 dnia bieżącego miesiąca na próbie jednostek przemysłowych, budowlanych, handlowych i usługowych. Odpowiedzi na cały dodatkowy blok pytań są udzielane na zasadzie dobrowolności. W poniższej tabelicy we wszystkich pytaniach prezentowany jest ważony procent odpowiedzi respondentów na dany wariant. Dane zostały zagregowane zgodnie z metodologią agregacji (ważenia) stosowaną standardowo w badaniu koniunktury gospodarczej.

Tablica 2. Pogłębione pytania o aktualne zagadnienia gospodarcze

Pytania	 Przetwórstwo przemysłowe	 Budownictwo	 Handel hurtowy	 Handel detaliczny	 Usługi
INWESTYCJE					
1. Jakie są aktualne przewidywania, co do poziomu inwestycji Państwa firmy w 2025 r. w odniesieniu do inwestycji zrealizowanych w 2024 r.:					
spadek poziomu inwestycji	29,8	31,6	26,1	28,5	19,4
znaczący	14,3	18,7	18,4	14,2	11,1
nieznaczny	15,5	12,9	7,7	14,3	8,3
utrzymanie poziomu inwestycji	39,6	59,9	64,1	59,4	71,1
wzrost poziomu inwestycji	30,6	8,5	9,8	12,1	9,5
nieznaczny	20,9	7,5	9,3	11,4	7,5
znaczący	9,7	1,0	0,5	0,7	2,0
2. Jakie są główne kierunki inwestowania Państwa firmy w bieżącym roku?					
procesy organizacyjne / biznesowe	14,4	7,7	19,4	9,7	15,2
szkolenie pracowników	20,0	17,1	16,4	12,0	21,4
autorskie prawa majątkowe, prawa pokrewne, licencje i koncesje (w tym programy komputerowe)	7,2	1,5	1,6	7,6	5,4
sprzęt komputerowy i telekomunikacyjny	14,1	15,6	21,5	10,3	21,2
B+R (badania + rozwój)	17,1	1,7	4,9	2,2	7,9
maszyny, urządzenia techniczne i narzędzia	70,7	34,5	30,5	24,5	18,4
grunty, budynki i budowle	24,3	14,4	11,2	15,1	7,0
środki transportu	16,0	26,6	19,3	10,7	11,4
brak planów inwestycyjnych	14,8	44,2	36,0	47,9	41,0
3. Które z poniższych barier w największym stopniu wpływają na skalę inwestycji Państwa firmy w bieżącym roku?					
wysokie koszty realizacji inwestycji	61,0	45,4	55,7	53,9	40,3
trudności w pozyskaniu zewnętrznych źródeł finansowania	10,8	14,8	20,2	15,8	7,1
długotrwałe procedury uzyskania zgody na inwestycje	14,0	15,4	11,6	4,9	2,7
problemy z zatrudnieniem pracowników	6,1	16,1	5,7	11,9	9,5
zerwane łańcuchy dostaw	2,7	0,3	4,0	1,4	0,1
wysoka inflacja	16,7	23,5	16,1	24,2	20,7
niejasne, niespójne i niestabilne przepisy prawne	28,9	27,9	29,2	22,6	30,9
niepewna sytuacja makroekonomiczna	35,6	23,0	30,7	30,0	29,3
niedostateczny popyt na produkty/ usługi oferowane przez firmę	20,7	13,6	18,2	15,7	15,0
brak barier	11,9	16,4	11,4	14,2	23,6
4. Jak bieżące zmiany sytuacji Państwa firmy oraz otoczenia rynkowego wpływają na skłonność do podejmowania inwestycji?					
pozytywny	5,5	5,0	3,8	3,5	2,9
neutralny	64,4	74,9	65,4	70,1	74,9
negatywny	30,1	20,1	30,8	26,4	22,2

W przypadku cytowania danych Głównego Urzędu Statystycznego prosimy o zamieszczenie informacji: „Źródło danych GUS”, a w przypadku publikowania obliczeń dokonanych na danych opublikowanych przez GUS prosimy o zamieszczenie informacji: „Opracowanie własne na podstawie danych GUS”.

Opracowanie merytoryczne:
Urząd Statystyczny w Zielonej Górze

p.o. Dyrektora Robert Wróbel

Tel: 68 322 31 12

Rozpowszechnianie:

Wydział Współpracy z Mediami

Tel. komórkowy: +48 695 255 032

Tel. stacjonarne: +48 22 608 38 04, +48 22 449 41 45,
+48 22 608 30 09

e-mail: obslugaprasowa@stat.gov.pl



www.stat.gov.pl



[@GUS_STAT](https://twitter.com/GUS_STAT)



[@GlownyUrzadStatystyczny](https://www.facebook.com/GlownyUrzadStatystyczny)



[gus_stat](https://www.instagram.com/gus_stat)



[glownyurządstatystycznygus](https://www.youtube.com/glownyurządstatystycznygus)



[glownyurządstatystyczny](https://www.linkedin.com/company/glownyurządstatystyczny)

Powiązane opracowania

[Koniunktura gospodarcza w przetwórstwie przemysłowym, budownictwie, handlu i usługach](#)

Informacje sygnałne – opinie formułowane przez jednostki z siedzibą w danym województwie dostępne na stronach Urzędów Statystycznych

[Badanie koniunktury gospodarczej – zeszyt metodologiczny](#)

Temat dostępny w bazach danych

[Dziedzinowa Baza Wiedzy Koniunktura Gospodarcza](#)

[Bank Danych Makroekonomicznych \(BDM\)](#)

Ważniejsze pojęcia dostępne w słowniku

[Koniunktura gospodarcza](#)