



URZĄD STATYSTYCZNY W KRAKOWIE
STATISTICAL OFFICE IN KRAKÓW

TURYSTYKA

W WOJEWÓDZTWIE MAŁOPOLSKIM

W **2011** R.

TOURISM

IN MAŁOPOLSKIE VOIVODSHIP

*IN **2011***

*STATISTICAL
INFORMATION
AND ELABORATIONS*

INFORMACJE
I OPRACOWANIA
STATYSTYCZNE

YEAR X

ROK X

KRAKÓW czerwiec 2012
June

WYDAWCA EDITOR

Urząd Statystyczny w Krakowie	<i>Statistical Office in Kraków</i>
ul. Kazimierza Wyki 3	<i>3 Kazimierza Wyki St.</i>
31-223 Kraków	<i>31-223 Kraków</i>
Tel. 12 415 60 11, fax 12 361 01 91	
E-mail: sekretariatuskrrk@stat.gov.pl	

OPRACOWANIE PREPARATION

Oddział w Nowym Sączu	<i>Division in Nowy Sącz</i>
pod kierunkiem	<i>supervised by</i>

Mieczysława Kurnika

Autorzy opracowania Authors of elaboration

Bogusław Bubula
Maria Janczy
Dorota Król

Wykresy i kartogramy Graphs and maps

Bogusław Bubula
Maria Janczy

TŁUMACZENIE TRANSLATION

Dział Opracowań Regionalnych	<i>Regional Studies Division</i>
------------------------------	----------------------------------

Anna Dziedzic

ISSN 2082-4122

PRZY PUBLIKOWANIU DANYCH	<i>WHEN PUBLISHING</i>
URZĘDU STATYSTYCZNEGO	<i>STATISTICAL OFFICE DATA</i>
PROSIMY O PODANIE ŹRÓDŁA	<i>PLEASE INDICATE SOURCE</i>

Publikacja dostępna na CD	<i>Publication available on CD</i>
oraz w Internecie	<i>and at website</i>

<http://www.stat.gov.pl/krak>

PRZEDMOWA

Urząd Statystyczny w Krakowie przekazuje Państwu opracowanie pt. „Turystyka w województwie małopolskim w 2011 r.”. Jest to dziesiąta edycja tytułu w obecnym podziale administracyjnym.

Publikacja ma przede wszystkim dostarczyć najważniejszych informacji o turystyce w województwie małopolskim, zbieranych przez statystykę publiczną. Przeważającą część opracowania stanowią tablice sporządzane na podstawie badania prowadzonego przez GUS na formularzach KT-1, przedstawiające stan, strukturę i wykorzystanie w 2011 r. turystycznych obiektów zbiorowego oraz indywidualnego zakwaterowania posiadających nie mniej niż 10 miejsc noclegowych. Dane te zamieszczono w układzie: województwo, podregion, powiat, a wybrane, podstawowe informacje — w układzie gminnym.

Uzupełnieniem podstawowej tematyki są informacje pochodzące:

- z badania statystycznego GUS dotyczącego działalności muzeów i instytucji paramuzealnych (sprawozdanie K-02),
- z badań resortowych następujących organizacji: PTTK, GOPR, TOPR,
- ze źródeł pozastatystycznych udostępnionych przez różne instytucje.

Opracowanie składa się z uwag metodycznych, części opisowej i części tabelarycznej.

W uwagach metodycznych podano źródła informacji, metody badań oraz ważniejsze pojęcia i definicje.

W części opisowej scharakteryzowano stan, strukturę, rozmieszczenie i wykorzystanie turystycznych obiektów zbiorowego zakwaterowania. Przedstawiono także podstawowe informacje na temat obiektów indywidualnego zakwaterowania, jakimi są pokoje gościnne (kwatery prywatne) oraz kwatery agroturystyczne.

Część tabelaryczną rozpoczyna tablica przeglądowa zawierająca najważniejsze dane o turystycznych obiektach zbiorowego zakwaterowania w latach: 2000, 2005, 2010 oraz 2011. Poza zestawieniami liczbowymi opisującymi bazę turystyczną Małopolski zamieszczono również tablice dotyczące:

- działalności: PTTK, GOPR, TOPR, WOPR,
- spływów rzekami Dunajec i Poprad,
- turystyki w parkach narodowych,
- tzw. turystyki kulturalnej prowadzonej w ramach działalności muzeów.

Przekazując zainteresowanym niniejszą publikację, dziękuję wszystkim instytucjom za udostępnione dane, które przyczyniły się do wzbogacenia jej treści i podniesienia walorów informacyjnych.

Dyrektor
Urzędu Statystycznego w Krakowie

dr Krzysztof Jakóbk

OBJAŚNIENIA ZNAKÓW UMOWNYCH SYMBOLS

Kreska (—)	— zjawisko nie wystąpiło. <i>magnitude zero.</i>
Znak ×	— wypełnienie pozycji, ze względu na układ tablicy jest niemożliwe lub niecelowe. <i>not applicable due to the layout of a table.</i>
Znak #	— oznacza, że dane nie mogą być publikowane ze względu na konieczność zachowania tajemnicy statystycznej w rozumieniu ustawy o statystyce publicznej. <i>data may not be published due to the necessity of maintaining statistical confidentiality in accordance with the Law on Public Statistics.</i>
Znak *	— oznacza, że dane zostały zmienione, z stosunku do już opublikowanych. <i>data revised.</i>
„W tym” „Of which”	— oznacza, że nie podaje się wszystkich składników sumy. <i>indicates that not all elements of the sum are given.</i>

WAŻNIEJSZE SKRÓTY MAJOR ABBREVIATIONS

tys.	=	tysiąc	nr (Nr)	=	numer
thous.	=	<i>thousand</i>	No.	=	<i>number</i>
mln	=	million <i>million</i>	poz.	=	pozycja
m	=	metr <i>metre</i>	Dz. U.	=	Dziennik Ustaw
km	=	kilometr <i>kilometre</i>	tabl.	=	tablica <i>table</i>
km ²	=	kilometr kwadratowy <i>square kilometre</i>	tj. <i>i.e.</i>	=	to jest <i>that is</i>
ha	=	hektar <i>hectare</i>	n.	=	nad
cd. <i>cont.</i>	=	ciąg dalszy <i>continued</i>	pkt proc.	=	punkt procentowy
dok. <i>cont.</i>	=	dokończenie <i>continued</i>	r.	=	rok
			kat. <i>cat.</i>	=	kategoria <i>category</i>

SPIS TREŚCI

	Tabl.	Str.
PRZEDMOWA	×	3
OBJAŚNIENIA ZNAKÓW UMOWNYCH. WAŻNIEJSZE SKRÓTY	×	4
1. UWAGI METODYCZNE	×	9
1.1. Źródła i zakres danych	×	9
1.2. Objasnienia podstawowych pojęć	×	10
1.3. Pozostałe uwagi	×	14
2. WYNIKI BADAŃ – SYNTEZA	×	15
2.1. Turystyczne obiekty zbiorowego zakwaterowania	×	15
2.1.1. Turystyka w Małopolsce na tle kraju i innych województw	×	15
2.1.2. Baza turystycznych obiektów zbiorowego zakwaterowania	×	18
2.1.3. Wykorzystanie turystycznych obiektów zbiorowego zakwaterowania	×	21
2.1.4. Turyści zagraniczni	×	25
2.1.5. Turystyka w województwie małopolskim w przekroju terytorialnym	×	28
2.2. Turystyczne obiekty indywidualnego zakwaterowania	×	31
2.3. Ranking turystyczny gmin	×	31

Spis tablic w części „WYNIKI BADAŃ – SYNTEZA”

Korzystający z noclegów i udzielone noclegi w turystycznych obiektach zbiorowego zakwaterowania według województw w 2011 r.	I	15
Wybrane wskaźniki charakteryzujące wykorzystanie turystycznych obiektów zbiorowego zakwaterowania według województw w 2011 r.	II	16
Turystyczne obiekty zbiorowego zakwaterowania według rodzajów obiektów (2010, 2011)	III	18
Dynamika liczby miejsc noclegowych w turystycznych obiektach zbiorowego zakwaterowania (2001–2011)	IV	19
Dynamika liczby placówek gastronomicznych w turystycznych obiektach zbiorowego zakwaterowania (2001–2011)	V	20
Dynamika liczby korzystających z noclegów w turystycznych obiektach zbiorowego zakwaterowania (2001–2011)	VI	21
Korzystający z noclegów i udzielone noclegi w turystycznych obiektach zbiorowego zakwaterowania według rodzajów obiektów (2010, 2011)	VII	22
Dynamika liczby turystów zagranicznych korzystających z noclegów w turystycznych obiektach zbiorowego zakwaterowania (2001–2011)	VIII	25
Turystyczne obiekty zbiorowego zakwaterowania według powiatów (2010, 2011)	IX	28
Korzystający z noclegów i udzielone noclegi w turystycznych obiektach zbiorowego zakwaterowania według powiatów (2010, 2011)	X	29
Gminy o najwyższej wartości (górny decyl) wskaźników turystycznych w 2011 r.	XI	32
Wskaźniki korelacji rang Spearmana wskaźników turystycznych w 2011 r.	XII	33
Ranking turystyczny gmin (górny decyl) w 2011 r.	XIII	34

	Tabl.	Str.
3. TABLICE	x	36
Ogólne dane o turystycznych obiektach zbiorowego zakwaterowania według rodzajów obiektów (2000, 2005, 2010, 2011)	1	36
Ogólne dane o pozostałych turystycznych obiektach zbiorowego zakwaterowania według rodzajów obiektów (2000, 2005, 2010, 2011)	2	38
Turystyczne obiekty i miejsca noclegowe zbiorowego zakwaterowania według rodzajów obiektów, podregionów i powiatów w 2011 r.	3	40
Pozostałe turystyczne obiekty i miejsca noclegowe zbiorowego zakwaterowania według rodzajów obiektów, podregionów i powiatów w 2011 r.	4	42
Korzystający z noclegów w turystycznych obiektach zbiorowego zakwaterowania według rodzajów obiektów, podregionów i powiatów w 2011 r.	5	46
Korzystający z noclegów w pozostałych turystycznych obiektach zbiorowego zakwaterowania według rodzajów obiektów, podregionów i powiatów w 2011 r.	6	48
Turyści zagraniczni korzystający z noclegów w turystycznych obiektach zbiorowego zakwaterowania według rodzajów obiektów oraz miejsca stałego zamieszkania w 2011 r.	7	52
Turyści zagraniczni korzystający z noclegów w pozostałych turystycznych obiektach zbiorowego zakwaterowania według rodzajów obiektów oraz miejsca stałego zamieszkania w 2011 r.	8	53
Korzystający z noclegów w turystycznych obiektach zbiorowego zakwaterowania według miesięcy oraz rodzajów obiektów w 2011 r.	9	55
Udzielone noclegi w turystycznych obiektach zbiorowego zakwaterowania według rodzajów obiektów, podregionów i powiatów w 2011 r.	10	58
Udzielone noclegi w pozostałych turystycznych obiektach zbiorowego zakwaterowania według rodzajów obiektów, podregionów i powiatów w 2011 r.	11	60
Noclegi udzielone turystom zagranicznym w turystycznych obiektach zbiorowego zakwaterowania według rodzajów obiektów oraz miejsca stałego zamieszkania turystów w 2011 r.	12	64
Noclegi udzielone turystom zagranicznym w pozostałych turystycznych obiektach zbiorowego zakwaterowania według rodzajów obiektów oraz miejsca stałego zamieszkania turystów w 2011 r.	13	65
Udzielone noclegi w turystycznych obiektach zbiorowego zakwaterowania według miesięcy i rodzajów obiektów w 2011 r.	14	67
Wynajęte pokoje w obiektach hotelowych według rodzajów obiektów, podregionów i powiatów w 2011 r.	15	70
Wynajęte pokoje w obiektach hotelowych według miesięcy i rodzajów obiektów w 2011 r.	16	72
Stopień wykorzystania pokoi w obiektach hotelowych według miesięcy i rodzajów obiektów w 2011 r.	17	73
Stopień wykorzystania miejsc noclegowych w turystycznych obiektach zbiorowego zakwaterowania według miesięcy i rodzajów obiektów w 2011 r.	18	74
Hotele, motele, pensjonaty i kempingi według kategorii w 2011 r.	19	76

	Tabl.	Str.
Domy wycieczkowe i schroniska młodzieżowe według kategorii w 2011 r.	20	78
Placówki gastronomiczne w turystycznych obiektach zbiorowego zakwaterowania według rodzajów obiektów w 2011 r.	21	79
Turystyczne obiekty zbiorowego zakwaterowania według powiatów i gmin w 2011 r.	22	80
Turystyczne obiekty i miejsca noclegowe indywidualnego zakwaterowania według rodzajów obiektów, podregionów i powiatów w 2011 r.	23	101
Korzystający z noclegów w turystycznych obiektach indywidualnego zakwaterowania według rodzajów obiektów, podregionów i powiatów w 2011 r.	24	102
Udzielone noclegi w turystycznych obiektach indywidualnego zakwaterowania według rodzajów obiektów, podregionów i powiatów w 2011 r.	25	103
Muzea i zwiedzający według podregionów i powiatów w 2011 r.	26	104
Koła, kluby, członkowie Polskiego Towarzystwa Turystyczno-Krajoznawczego w 2011 r.	27	105
Przewodnicy turystyczni i piloci wycieczek w 2011 r.	28	105
Turystyka kwalifikowana w 2011 r.	29	106
Turystyka powszechna w 2011 r.	30	106
Szlaki turystyczne w 2011 r.	31	107
Górskie Ochotnicze Pogotowie Ratunkowe w 2011 r.	32	107
Tatrzańskie Ochotnicze Pogotowie Ratunkowe w 2011 r.	33	108
Wodne Ochotnicze Pogotowie Ratunkowe w 2011 r.	34	108
Uczestnicy spływów rzekami Dunajec i Poprad w 2011 r.	35	109
Turystyka w parkach narodowych w 2010 r.	36	109

SPIS WYKRESÓW

	Wykr.	Str.
Struktura korzystających z noclegów i udzielonych noclegów w turystycznych obiektach zbiorowego zakwaterowania w województwie małopolskim i w kraju według miesięcy w 2011 r.	1	17
Stopień wykorzystania miejsc noclegowych w turystycznych obiektach zbiorowego zakwaterowania w województwie małopolskim i w kraju według miesięcy w 2011 r.	2	17
Struktura hoteli według kategorii obiektów (2010, 2011)	3	19
Struktura placówek gastronomicznych w turystycznych obiektach zbiorowego zakwaterowania według rodzajów placówek (2010, 2011)	4	20
Korzystający z noclegów i udzielone noclegi w turystycznych obiektach zbiorowego zakwaterowania według miesięcy w 2011 r.	5	22
Stopień wykorzystania miejsc noclegowych w turystycznych obiektach zbiorowego zakwaterowania według rodzajów obiektów (2010, 2011)	6	23

	Wykr.	Str.
Stopień wykorzystania miejsc noclegowych w turystycznych obiektach zbiorowego zakwaterowania według miesięcy (2010, 2011)	7	24
Struktura turystów zagranicznych korzystających z noclegów w turystycznych obiektach zbiorowego zakwaterowania według kontynentów stałego zamieszkania (2010, 2011)	8	26
Struktura turystów zagranicznych korzystających z noclegów w turystycznych obiektach zbiorowego zakwaterowania według krajów stałego zamieszkania (2010, 2011)	9	27
Korzystający z noclegów i udzielone noclegi w turystycznych obiektach zbiorowego zakwaterowania w Krakowie według miesięcy w 2011 r.	10	30
Struktura korzystających z noclegów w turystycznych obiektach zbiorowego zakwaterowania według powiatów w 2011 r.	11	30
Stopień wykorzystania pokoi w obiektach hotelowych według miesięcy w 2011 r.	12	118
Stopień wykorzystania miejsc noclegowych w wybranych turystycznych obiektach zbiorowego zakwaterowania według miesięcy w 2011 r.	13	118
Miejsca noclegowe oraz stopień ich wykorzystania w turystycznych obiektach zbiorowego zakwaterowania (2000–2011)	14	119
Korzystający z noclegów i udzielone noclegi w turystycznych obiektach zbiorowego zakwaterowania (2000–2011)	15	119
Wskaźniki sezonowości udzielonych noclegów w turystycznych obiektach zbiorowego zakwaterowania wyliczone z lat 2002–2011	16	120

SPIS MAP

	Mapa	Str.
Gminy według poziomu syntetycznego wskaźnika funkcji turystycznej w 2011 r.	1	35
Stopień wykorzystania miejsc noclegowych w turystycznych obiektach zbiorowego zakwaterowania według powiatów w 2011 r.	2	110
Stopień wykorzystania pokoi w obiektach hotelowych według powiatów w 2011 r.	3	111
Średnia liczba miejsc noclegowych na 1 turystyczny obiekt zbiorowego zakwaterowania według powiatów w 2011 r.	4	112
Wskaźnik gęstości bazy noclegowej według powiatów w 2011 r.	5	113
Wskaźnik wykorzystania pojemności noclegowej według powiatów w 2011 r.	6	114
Korzystający z noclegów w turystycznych obiektach zbiorowego zakwaterowania na 1000 ludności według powiatów w 2011 r.	7	115
Udzielone noclegi w turystycznych obiektach zbiorowego zakwaterowania na 1000 ludności według powiatów w 2011 r.	8	116
Wskaźnik rozwoju bazy noclegowej według powiatów w 2011 r.	9	117

1. UWAGI METODYCZNE

1.1. ŹRÓDŁA I ZAKRES DANYCH

BAZA NOCLEGOWA TURYSTYKI

Informacje o stanie i wykorzystaniu bazy noclegowej turystyki w 2011 r. pochodzą ze stałego badania statystycznego prowadzonego przez Główny Urząd Statystyczny.

Do 2009 r. badanie prowadzone było na formularzach o nazwie „Sprawozdanie o wykorzystaniu turystycznego obiektu zbiorowego zakwaterowania” oznaczonych symbolami KT-1 (sprawozdanie miesięczne, z wyjątkiem lipca) oraz KT-1a (sprawozdanie za lipiec).

W 2010 r. rozszerzono zakres podmiotowy badania bazy noclegowej — oprócz obiektów zbiorowego zakwaterowania sprawozdawczością miesięczną na formularzu KT-1 („Sprawozdanie o wykorzystaniu turystycznego obiektu noclegowego”) objęte zostały obiekty indywidualnego zakwaterowania (pokoje gościnne/kwatery prywatne i kwatery agroturystyczne). Sprawozdanie zobowiązane są sporządzać podmioty posiadające obiekty, w których znajduje się 10 i więcej miejsc noclegowych.

W wyniku wprowadzonych zmian zlikwidowano sprawozdanie KT-1a, a dodatkowo wprowadzono roczne badanie reprezentacyjne pokoi gościnnych/kwater prywatnych i kwater agroturystycznych, posiadających mniej niż 10 miejsc noclegowych – ankietę KT-2 („Wykorzystanie turystycznego obiektu noclegowego”).

W publikacji wykorzystano wyłącznie informacje pochodzące ze sprawozdania KT-1.

MUZEA

Informacje na temat muzeów pochodzą ze stałego, rocznego badania prowadzonego przez Główny Urząd Statystyczny na formularzu K-02 („Sprawozdanie z działalności muzeum i instytucji paramuzealnej”).

POZASTATYSTYCZNE ŹRÓDŁA INFORMACJI

Dane o turystyce w parkach narodowych opracowano na podstawie informacji Ministerstwa Środowiska.

Wykorzystano informacje uzyskane bezpośrednio od instytucji takich jak:

- Górskie Ochotnicze Pogotowie Ratunkowe,
- Polskie Towarzystwo Turystyczno-Krajoznawcze,
- P.P.H.U. „Centrum” sp. z o.o. w Nowym Sączu,
- Stowarzyszenie Flisaków Pienińskich na rzece Dunajec w Sromowcach Niżnych,
- Tatrzańskie Ochotnicze Pogotowie Ratunkowe.

Dane na temat działalności Wodnego Ochotniczego Pogotowia Ratunkowego podano na podstawie informacji zamieszczonych na stronie internetowej <http://www.wopr.pl>.

1.2. OBJAŚNIENIA PODSTAWOWYCH POJĘĆ

Uczestnikami turystyki są **odwiedzający**. Kategoria ta dotyczy **turystów** (tzn. odwiedzających, którzy przynajmniej przez jedną noc korzystali z miejsc zbiorowego lub indywidualnego zakwaterowania w odwiedzanym miejscu) i **odwiedzających jednodniowych (beznoclegowych)**¹.

Turysta to osoba podróżująca do miejsca znajdującego się poza jej zwykłym otoczeniem, na czas nie dłuższy niż 12 kolejnych miesięcy, jeżeli podstawowym celem podróży nie jest podjęcie działalności zarobkowej wynagradzanej ze środków pochodzących z odwiedzanego miejsca oraz korzystająca z miejsc zbiorowego lub indywidualnego zakwaterowania w odwiedzanym miejscu przynajmniej przez jedną noc.

Turystyczne obiekty zbiorowego zakwaterowania definiowane są jako obiekty, które oferują podróżnym nocleg w pokojach lub innych pomieszczeniach, przy czym liczba oferowanych miejsc musi być większa niż pewne określone minimum, wynikające z potrzeb pojedynczej rodziny. Wszystkie miejsca w obiekcie muszą podlegać wspólnemu zarządowi na zasadach komercyjnych, nawet jeśli obiekt nie ma charakteru dochodowego.

Do **obiektów hotelowych** zaliczono: hotele, motele, pensjonaty i inne obiekty hotelowe.

Do **pozostałych obiektów zbiorowego zakwaterowania zaliczono**: domy wycieczkowe, schroniska, schroniska młodzieżowe, szkolne schroniska młodzieżowe, ośrodki wczasowe, ośrodki kolonijne, ośrodki szkoleniowo-wypoczynkowe, domy pracy twórczej, zespoły domków turystycznych, kempingi, pola biwakowe, hostele, zakłady uzdrowiskowe, pozostałe turystyczne obiekty noclegowe.

W badaniu przyjęto następujące definicje poszczególnych obiektów noclegowych:

Hotel — obiekt hotelarski zlokalizowany głównie w zabudowie miejskiej, dysponujący co najmniej 10 pokojami, w tym większość miejsc w pokojach jedno- i dwuosobowych, świadczący szeroki zakres usług związanych z pobytem klientów. Każdy hotel musi świadczyć usługi gastronomiczne. W zależności od wyposażenia obiektu i zakresu świadczonych usług wyróżnia się pięć kategorii hoteli: najwyższa — 5 gwiazdek, najniższa — 1 gwiazdka.

Motel — obiekt hotelarski zlokalizowany przy trasach komunikacji drogowej, który poza usługami hotelarskimi przystosowany jest również do świadczenia usług motoryzacyjnych i dysponuje parkingiem. Motel musi posiadać co najmniej 10 pokoi, w tym większość miejsc w pokojach jedno- i dwuosobowych. Każdy motel musi świadczyć usługi gastronomiczne. W zależności od wyposażenia obiektu i poziomu świadczonych usług rozróżnia się pięć kategorii moteli: najwyższa — 5 gwiazdek, najniższa — 1 gwiazdka.

Pensjonat — obiekt hotelarski, który świadczy usługi hotelarskie łącznie z całodziennym wyżywieniem i dysponuje co najmniej 7 pokojami. Musi świadczyć usługi gastronomiczne. W zależności od wyposażenia obiektu i zakresu świadczonych usług rozróżnia się pięć kategorii pensjonatów: najwyższa — 5 gwiazdek, najniższa — 1 gwiazdka.

Inny obiekt hotelowy — obiekt noclegowy, podzielony na pokoje, podlegający jednemu zarządowi, świadczący pewne usługi, w tym przynajmniej codzienne sprzątanie pokoi, ślanie łóżek i mycie urządzeń sanitarnych (np. obiekt spełniający zadania hotelu, motelu lub pensjonatu, któremu nie została nadana kategoria).

¹ *Metodologia Unii Europejskiej w dziedzinie statystyki turystyki*, GUS, Departament Warunków Życia, Warszawa 1998.

Dom wycieczkowy — obiekt położony na obszarze zabudowanym lub w pobliżu zabudowy, posiadający co najmniej 30 miejsc noclegowych, dostosowany do samoobsługi klientów oraz świadczący minimalny zakres usług związanych z pobytem klientów. Każdy dom wycieczkowy musi posiadać przynajmniej jedną placówkę gastronomiczną. W zależności od wyposażenia obiektu i zakresu świadczonych usług domy wycieczkowe dzieli się na trzy kategorie: najwyższa — kat. I, najniższa — kat. III.

Schronisko — obiekt położony poza obszarem zabudowanym, przy szlakach turystycznych, świadczący minimalny zakres usług związanych z pobytem klientów. Schronisko posiada przynajmniej jedną placówkę gastronomiczną. Pojęcie „schronisko” nie obejmuje schronisk młodzieżowych.

Schronisko młodzieżowe — obiekt przeznaczony do indywidualnej i grupowej turystyki młodzieżowej, dostosowany do samoobsługi klientów. Schronisko młodzieżowe jest placówką zlokalizowaną w samodzielnym budynku lub w wydzielonej części budynku. W zależności od wyposażenia obiektu i zakresu świadczonych usług schroniska młodzieżowe dzieli się na trzy kategorie: najwyższa — kat. I, najniższa — kat. III.

Szkolne schronisko młodzieżowe — placówka oświatowo-wychowawcza umożliwiająca rozwijanie zainteresowań i uzdolnień oraz korzystanie z różnych form wypoczynku i organizacji czasu wolnego.

Ośrodek wczasowy — obiekt (lub zespół obiektów) noclegowy przeznaczony i przystosowany do świadczenia wyłącznie lub głównie usług związanych z wczasami.

Ośrodek kolonijny — obiekt (lub zespół obiektów) noclegowy przeznaczony i przystosowany do świadczenia wyłącznie lub głównie usług związanych z koloniami.

Ośrodek szkoleniowo-wypoczynkowy — obiekt (lub zespół obiektów) noclegowy przeznaczony i przystosowany trwale do przeprowadzania kursów, konferencji, szkoleń oraz zjazdów itp. Może być także wykorzystany do świadczenia usług wczasowych.

Dom pracy twórczej — obiekt, w którym są zapewnione właściwe warunki do wykonywania pracy twórczej i wypoczynku twórców, wykorzystywany również (głównie przez ich rodziny) jako ośrodek wczasowy.

Zespół domków turystycznych — domek turystyczny to budynek niepodpiwniczony, posiadający nie więcej niż cztery pokoje, dostosowany do świadczenia usług typu hotelarskiego. Domki turystyczne mogą tworzyć zespoły domków turystycznych oraz organizacyjnie wchodzić w skład innych obiektów noclegowych. W grupie „Zespoły domków turystycznych” mogą znajdować się również miejsca kempingowe.

Kemping — teren zwykle zadrzewiony, strzeżony, oświetlony, mający stałą obsługę recepcyjną i wyposażony w urządzenia (sanitarne, gastronomiczne, rekreacyjne) umożliwiające turystom nocleg w namiotach, mieszkalnych przyczepach samochodowych, a także przyrządzanie posiłków oraz parkowanie pojazdów samochodowych. W zależności od wyposażenia obiektu i zakresu świadczonych usług, kempingi dzieli się na cztery kategorie: najwyższa — 4 gwiazdki, najniższa — 1 gwiazdka.

Pole biwakowe — wydzielone miejsce w terenie zadrzewionym, niestrzeżone, oznakowane i ogrodzone prowizorycznie, umożliwiające turystom nocleg w namiotach. Na polu biwakowym znajdują się punkty poboru wody pitnej, podstawowe urządzenia sanitarne i tereny rekreacyjne.

Ośrodek do wypoczynku sobotnio-niedzielnego i świątecznego — zespół obiektów i urządzeń zlokalizowanych w niedużej odległości od aglomeracji miejskiej, w bezpośrednim sąsiedztwie terenów o walorach przyrodniczych korzystnych dla rekreacji, w strefach z zapewnioną komunikacją środkami przewozu publicznego. Ośrodek wyposażony jest zgodnie z potrzebami krótkotrwałego wypoczynku i rekreacji. Umożliwia obsłużenie jednocześnie znacznej liczby osób o różnych upodobaniach. Obiekty noclegowe wchodzące w skład ośrodka mogą być wykorzystywane na potrzeby wczasów.

Hostel — obiekt noclegowy o standardzie różniącym się od obiektów hotelowych głównie liczbą miejsc w pokojach, łóżkami piętrowymi i współdzieleniem części wyposażenia oraz pomieszczeń przeznaczonych dla gości (np. wspólna kuchnia/łazienka). Charakterystyczne dla hostelu jest wynajmowanie łóżka, a nie pokoju. Pokoje w hostelach to najczęściej dormy, czyli pokoje wieloosobowe, a także pokoje indywidualne: 1-, 2- i 3-osobowe.

Zakład uzdrowiskowy — zakład opieki zdrowotnej położony na terenie uzdrowiska wykorzystujący przy udzielaniu świadczeń zdrowotnych naturalne zasoby lecznicze uzdrowiska i świadczący usługi noclegowe.

Pozostałe niesklasyfikowane — obiekty, które w czasie niepełnego wykorzystania zgodnie z ich przeznaczeniem lub w części, pełnią funkcję obiektu noclegowego dla turystów. Są to m.in. internaty, domy studenckie, ośrodki rekreacyjno-sportowe itp. Od 2009 r. zaliczane są tutaj „Ośrodki do wypoczynku sobotnio-niedzielnego i świątecznego”.

Do **turystycznych obiektów noclegowych indywidualnego zakwaterowania** zaliczane są pokoje gościnne (kwatery prywatne) oraz kwatery agroturystyczne.

Pokoje gościnne (kwatery prywatne) — rodzaj obiektu indywidualnego zakwaterowania, który stanowią umeblowane pomieszczenia i lokale (z wyjątkiem kwater agroturystycznych) w mieszkaniach, domach i innych budynkach mieszkalnych należących do osób fizycznych lub prawnych (z wyjątkiem rolników), wynajmowane turystom na noclegi za opłatą.

Kwatera agroturystyczna — rodzaj obiektu indywidualnego zakwaterowania, który stanowią pokoje i domy mieszkalne oraz przystosowane budynki gospodarcze (po adaptacji) w gospodarstwach wiejskich (rolnych, hodowlanych, ogrodniczych czy rybackich), będące własnością rolników, wynajmowane turystom na noclegi za opłatą.

Do 2004 r. do grupy „Pozostałe niesklasyfikowane” zaliczano obiekty nie spełniające wymagań kategoryzacyjnych dla poszczególnych rodzajów obiektów.

Od 2004 r. do grupy „Obiekty hotelowe (hotelopodobne)” wprowadzono podgrupę „Inny obiekt hotelowy”, natomiast do grupy „Pozostałe obiekty zbiorowego zakwaterowania” — „Szkolne schronisko młodzieżowe”.

Od 2009 r. na formularzu KT wyodrębniono „Hostele” wliczane wcześniej do grupy „Pozostałe niesklasyfikowane”. Od tego roku „Ośrodki do wypoczynku sobotnio-niedzielnego i świątecznego” włączono do obiektów „Pozostałych niesklasyfikowanych”.

Placówki gastronomiczne w obiektach turystycznych zbiorowego zakwaterowania obejmują wszystkie zakłady i punkty gastronomiczne zlokalizowane na terenie danego obiektu, bez względu na właściciela i dostępność (ogólnodostępne, tylko dla gości). Do barów zaliczono także: kawiarnie, winiarnie, piwiarnie, jadalnie itp. Do punktów gastronomicznych zaliczono również smażalnie, pijalnie, lodziarnie, bufety (w tym podawanie śniadań).

W badaniu bazy noclegowej turystyki zastosowano następujące rozwiązania:

- dane dotyczące obiektów i miejsc noclegowych obejmują wszystkie obiekty czynne w dniu 31 VII oraz obiekty nieczynne w tym dniu, ale czynne w innych dniach badanego miesiąca; przyjęto dla nich maksymalną liczbę miejsc,
- do liczby dni działalności obiektu nie wlicza się przerw międzyturnusowych, z powodu remontu, dezynfekcji itp.,
- przez obiekt czynny rozumie się obiekt, którego co najmniej część jest dostępna dla turystów (niezależnie od tego, czy jest on faktycznie wykorzystywany) w badanym okresie,
- stopień wykorzystania obiektu — wyrażony w procentach — wynika z porównania faktycznie udzielonych noclegów do nominalnej liczby miejsc noclegowych (suma miejsc noclegowych przygotowanych dla turystów w każdym dniu działalności obiektu), a dodatkowo dla hoteli, moteli, pensjonatów i innych obiektów hotelowych — z porównania faktycznie wynajętych pokoi do nominalnej liczby pokoi (suma pokoi przygotowanych w każdym dniu działalności obiektu),
- osoby korzystające, to liczba osób (turystów), które rozpoczęły pobyt w obiekcie w danym miesiącu (tj. zostały zameldowane); oznacza to, że osoby przebywające na przełomie miesięcy w opracowaniach będą ujmowane tylko raz, czyli będą wykazywane tylko w jednym miesiącu (tj. w chwili zameldowania),
- liczba udzielonych noclegów to iloczyn liczby osób korzystających i ilości dni (nocy) ich pobytu,
- liczba wynajętych pokoi w hotelach, motelach, pensjonatach i innych obiektach hotelowych stanowi sumę pokoi wynajętych w każdym dniu działalności obiektu, bez względu na liczbę osób (turystów) nocujących w tych pokojach.

Szlaki turystyczne — są to trasy (przede wszystkim piesze) wytyczone w terenie ze względu na walory krajobrazowe (z uwzględnieniem warunków bezpieczeństwa turystów i przepisów ochrony środowiska) i oznaczone umownymi znakami umożliwiającymi odnalezienie właściwej drogi — zalecanej lub obowiązkowej. Długości szlaków turystycznych obejmują zarówno te, które zostały wytyczone i znajdują się pod opieką oddziałów PTTK, jak i te będące poza ewidencją PTTK.

Turystyka kulturalna obejmuje działania związane z kulturą, podejmowane przez odwiedzających, oraz podaż produktów oferowanych odwiedzającym, nastawionym na poznawanie kultury w czasie swego wyjazdu. Zwiedzanie wystaw, muzeów, udział w wydarzeniach artystycznych jest określane mianem „działalności” kulturalnej. Działalność ta stanowi część „turystyki kulturalnej”.

1.3. POZOSTAŁE UWAGI

- Nazwy „województwo małopolskie” i „Małopolska” są używane zamiennie.
- Z dniem 1 stycznia 2011 r., zgodnie z rozporządzeniem Rady Ministrów z dnia 27 lipca 2010 r. w sprawie ustalenia granic i nazw gmin oraz siedzib ich władz, ustalenia granic niektórych miast oraz nadania niektórym miejscowościom statusu miasta (Dz. U. z 2010 r. Nr 138, poz. 929) w powiecie proszowickim z terenu gminy Nowe Brzesko wyodrębniono granice miasta Nowe Brzesko. W konsekwencji utworzono gminę miejsko-wiejską Nowe Brzesko (Dz. U. z 2010 r. Nr 257, poz. 1727).
- W tablicy 22 zamieszczono te gminy, w których znajdowały się turystyczne obiekty zbiorowego zakwaterowania.
- Do obliczenia wskaźników charakteryzujących intensywność ruchu turystycznego wykorzystano faktyczną liczbę ludności według stanu w dniu 30 czerwca 2011 r. oraz informacje o powierzchni gmin według stanu w dniu 1 stycznia 2011 r.
- Ze względu na zaokrąglania danych w niektórych przypadkach sumy składników mogą się różnić od podanych wielkości „ogółem”.
- Niektóre dane dotyczące 2010 r. zostały zmienione w stosunku do opublikowanych w poprzedniej edycji.

Podział administracyjny województwa małopolskiego według powiatów i gmin
Stan w dniu 31 XII 2011 r.



2. WYNIKI BADAŃ – SYNTEZA

2.1. Turystyczne obiekty zbiorowego zakwaterowania

2.1.1. Turystyka w Małopolsce na tle kraju i innych województw

Województwo małopolskie sąsiaduje z województwem śląskim, świętokrzyskim i podkarpackim, a jego granicę południową stanowi granica państwa ze Słowacją. Jest 12. województwem w kraju pod względem zajmowanej powierzchni oraz 4. — pod względem liczby ludności.

Funkcję centrum turystycznego pełni stolica województwa. Kraków przyciąga turystów bogactwem wielowiekowych zabytków architektury, najwyższej klasy pamiątek historycznych, ale też potencjałem kulturalnym, intelektualnym i gospodarczym. Jest miejscem, które licznie odwiedzają turyści zagraniczni.

W Małopolsce na turystów oczekuje urozmaicony krajobraz, różnorodna flora i fauna, czyste środowisko naturalne, bogactwo wód mineralnych oraz rozwinięte lecznictwo uzdrowiskowe. W województwie małopolskim jest położonych 9 spośród 44 miejscowości uzdrowiskowych w kraju. Dla ochrony walorów przyrodniczych utworzono Parki Narodowe: Babiogórski, Gorczański, Magurski (w województwie małopolskim — część parku), Ojcowski, Pieniński i Tatrzański. Ponadto wyznaczono ponad 200 innych obiektów chroniących cenne przyrodniczo obszary (rezerваты przyrody, parki krajobrazowe, obszary chronionego krajobrazu, itp.) oraz 2,2 tys. pomników przyrody. Walory przyrodniczo-krajobrazowe sprawiają, że Małopolska jest terenem, na którym można wypoczywać, uprawiać różnego typu turystykę kwalifikowaną oraz sport, zarówno latem jak i w innych porach roku.

TABL. I. KORZYSTAJĄCY Z NOCLEGÓW I UDZIELONE NOCLEGI W TURYSTYCZNYCH OBIEKTACH ZBIOROWEGO ZAKWATEROWANIA WEDŁUG WOJEWÓDZTW W 2011 R.

WOJEWÓDZTWA	Korzystający z noclegów			Udzielone noclegi		
	ogółem	turyści krajowi	turyści zagraniczni	ogółem	turystom krajowym	turystom zagranicznym
	w odsetkach					
POLSKA	100,0	100,0	100,0	100,0	100,0	100,0
Dolnośląskie	9,4	9,4	9,8	8,7	8,5	9,7
Kujawsko-pomorskie	3,8	4,3	1,9	4,9	5,7	1,8
Lubelskie	3,1	3,3	2,2	2,6	2,9	1,4
Lubuskie	3,1	2,9	4,0	2,3	2,3	2,3
Łódzkie	4,9	5,4	2,9	3,5	3,7	2,5
Małopolskie	14,6	12,8	21,4	14,7	13,4	20,5
Mazowieckie	15,4	13,7	22,2	9,8	8,4	16,4
Opolskie	1,1	1,2	0,7	1,0	1,1	0,8
Podkarpackie	3,4	3,8	1,6	3,7	4,2	1,4
Podlaskie	2,2	2,2	2,0	1,6	1,6	1,3
Pomorskie	7,7	8,1	6,4	10,0	10,7	6,8
Śląskie	8,4	9,0	6,2	8,0	8,6	5,5
Świętokrzyskie	2,0	2,4	0,6	2,2	2,5	0,6
Warmińsko-mazurskie	4,5	4,7	3,5	4,3	4,5	3,4
Wielkopolskie	7,7	8,2	5,5	5,3	5,4	4,6
Zachodniopomorskie	8,7	8,6	9,1	17,4	16,5	21,0

Atrakcyjność Małopolski dla turystów potwierdzały dane o rozmiarach ruchu turystycznego w kraju w przekroju wojewódzkim. W 2011 r. małopolskie było 2. województwem w kraju (po województwie mazowieckim), pod względem liczby turystów korzystających z turystycznych obiektów zbiorowego zakwaterowania. Również 2. lokatę zajmowało (po województwie zachodniopomorskim) pod względem liczby udzielonych noclegów.

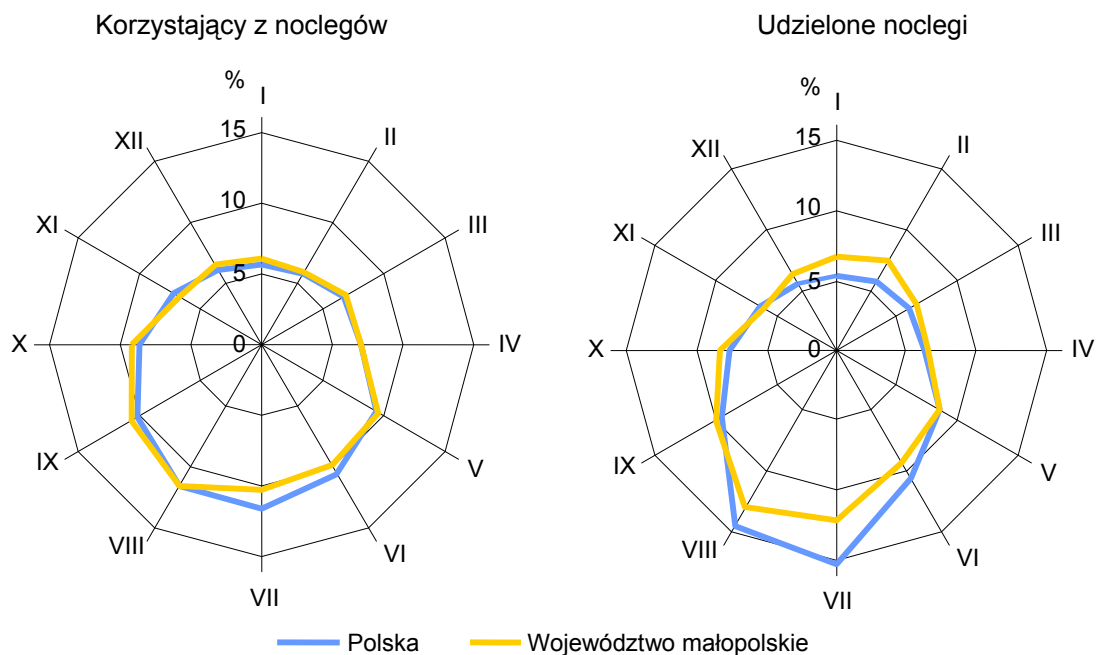
TABL. II. WYBRANE WSKAŹNIKI CHARAKTERYZUJĄCE WYKORZYSTANIE TURYSTYCZNYCH OBIEKTÓW ZBIOROWEGO ZAKWATEROWANIA WEDŁUG WOJEWÓDZTW W 2011 R.

WOJEWÓDZTWA	Średni czas pobytu			Udział turystów zagranicz- nych w ogólnej liczbie turystów	Udział noclegów udzielo- nych turystom zagranicz- nym w ogólnej liczbie noclegów	Stopień wykorzys- tania miejsc noclego- wych
	ogółem	turystów krajowych	turystów zagranicz- nych			
POLSKA	2,7	2,7	2,4	20,5	18,6	34,5
Dolnośląskie	2,5	2,5	2,4	21,3	20,6	29,8
Kujawsko-pomorskie	3,4	3,6	2,3	10,2	6,9	41,1
Lubelskie	2,3	2,4	1,5	14,9	9,8	31,9
Lubuskie	2,0	2,2	1,4	26,4	18,5	28,0
Łódzkie	1,9	1,9	2,1	12,1	13,5	30,5
Małopolskie	2,7	2,8	2,3	30,1	25,9	36,3
Mazowieckie	1,7	1,7	1,8	29,5	31,0	39,5
Opolskie	2,4	2,3	2,5	13,4	14,1	25,2
Podkarpackie	2,9	3,0	2,2	9,7	7,3	32,3
Podlaskie	1,9	2,0	1,5	19,1	15,1	30,1
Pomorskie	3,4	3,6	2,6	17,0	12,7	35,4
Śląskie	2,5	2,6	2,1	15,2	12,8	32,0
Świętokrzyskie	2,9	2,9	2,3	6,5	5,2	32,6
Warmińsko-mazurskie	2,6	2,6	2,4	15,9	14,7	28,5
Wielkopolskie	1,8	1,8	2,0	14,7	16,1	26,2
Zachodniopomorskie	5,3	5,3	5,6	21,6	22,5	44,6

Województwo małopolskie licznie odwiedzali turyści zagraniczni. Odsetek turystów zagranicznych wśród osób korzystających z noclegów w turystycznych obiektach zbiorowego zakwaterowania był w Małopolsce najwyższy, a udział noclegów udzielonych turystom zagranicznym ukształtował się na wyższym poziomie jedynie w województwie mazowieckim. Ponad 1/5 turystów zagranicznych w Polsce korzystało z bazy turystycznej w województwie małopolskim. Równie wysoki był udział noclegów udzielonych turystom zagranicznym. Województwo małopolskie zajmowało pod względem turystycznego ruchu zagranicznego 2 miejsce w kraju (po województwie mazowieckim odnośnie osób korzystających, a po zachodniopomorskim — w przypadku liczby udzielonych noclegów).

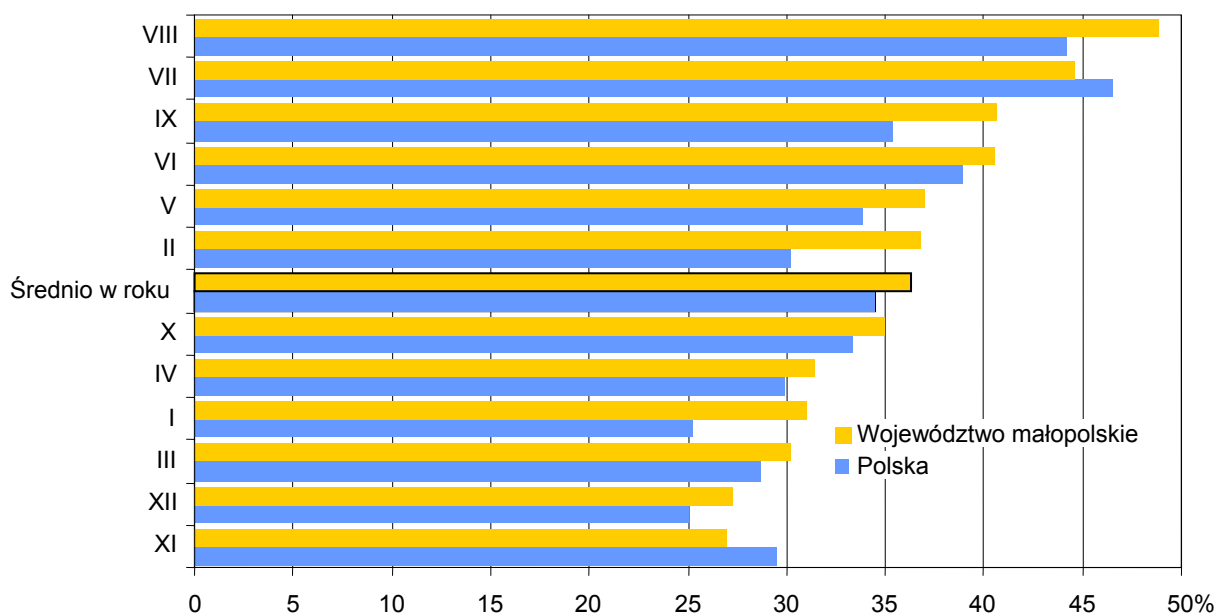
Wzrost liczby osób korzystających z noclegów w turystycznych obiektach zbiorowego zakwaterowania w 2011 r. w porównaniu z rokiem poprzednim — wynoszący w Małopolsce 9,2% — był najwyższy spośród uzyskanych w innych województwach i wyższy o 4,2 pkt proc. niż średni w kraju. Wzrost liczby udzielonych noclegów (o 5,3%) był o 2,9 pkt proc. wyższy od przeciętnej krajowej. Wyższy poziom wzrostu odnotowano jedynie w województwie kujawsko-pomorskim (o 0,3 pkt proc.).

WYKRES 1. STRUKTURA KORZYSTAJĄCYCH Z NOCLEGÓW I UDZIELONYCH NOCLEGÓW W TURYSTYCZNYCH OBIEKTACH ZBIOROWEGO ZAKWATEROWANIA W WOJEWÓDZTWIE MAŁOPOLSKIM I W KRAJU WEDŁUG MIESIĘCY W 2011 R.



Stopień wykorzystania miejsc noclegowych w turystycznych obiektach zbiorowego zakwaterowania w województwie małopolskim był o 1,8 pkt proc. wyższy od poziomu ogólnokrajowego (4 lokata po województwach: zachodniopomorskim, kujawsko-pomorskim i mazowieckim).

WYKRES 2. STOPIEŃ WYKORZYSTANIA MIEJSC NOCLEGOWYCH W TURYSTYCZNYCH OBIEKTACH ZBIOROWEGO ZAKWATEROWANIA W WOJEWÓDZTWIE MAŁOPOLSKIM I W KRAJU WEDŁUG MIESIĘCY W 2011 R.



U w a g a. Miesiące posortowano według malejącego stopnia wykorzystania miejsc noclegowych w Małopolsce.

2.1.2. Baza turystycznych obiektów zbiorowego zakwaterowania

W końcu lipca 2011 r. w województwie małopolskim prowadziło działalność 880 turystycznych obiektów zbiorowego zakwaterowania, z których 420 stanowiły obiekty hotelowe, a 460 — obiekty pozostałe. W porównaniu ze stanem sprzed roku, ogólna liczba obiektów zwiększyła się o 5, przy czym liczba obiektów hotelowych wzrosła o 26, natomiast pozostałych obiektów zmniejszyła się o 21. Nadal wzrastała liczba hoteli. W końcu lipca 2011 r. było ich 275, tj. o 26 więcej niż przed rokiem.

TABL. III. TURYSTYCZNE OBIEKTY ZBIOROWEGO ZAKWATEROWANIA WEDŁUG RODZAJÓW OBIEKTÓW
Stan w dniu 31 VII

RODZAJE OBIEKTÓW	Obiekty		Miejsca noclegowe		Liczba miejsc noclegowych na 1 obiekt	
	w odsetkach					
	2010	2011	2010	2011	2010	2011
OGÓŁEM	100,0	100,0	100,0	100,0	80,0	83,3
Obiekty hotelowe	45,0	47,7	48,2	50,6	85,5	88,3
Hotele	28,5	31,3	37,6	40,2	105,6	107,2
Motele	1,1	1,0	0,5	0,5	38,3	41,3
Pensjonaty	7,3	6,8	4,9	4,5	53,3	55,0
Inne obiekty hotelowe	8,1	8,6	5,2	5,4	50,8	51,9
Pozostałe obiekty	55,0	52,3	51,8	49,4	75,4	78,7
Domy wycieczkowe	1,1	1,3	0,8	0,8	57,5	53,5
Schroniska	2,5	3,0	1,7	2,1	53,9	58,4
Schroniska młodzieżowe	0,8	0,8	0,7	0,7	74,4	74,4
Szkolne schroniska młodzieżowe	3,2	2,8	2,7	2,2	66,5	63,7
Ośrodki wczasowe	12,9	12,3	12,6	11,5	78,1	78,2
Ośrodki kolonijne	1,0	1,1	0,9	0,8	69,6	59,3
Ośrodki szkoleniowo-wypoczynkowe ..	7,8	7,4	6,8	6,6	70,0	74,1
Domy pracy twórczej	1,4	1,3	0,7	0,4	41,5	29,6
Zespoły domków turystycznych	1,9	1,8	1,1	1,2	49,6	53,9
Kempingi	1,2	1,3	1,8	1,9	127,3	125,7
Pola biwakowe	1,0	1,0	1,1	0,9	84,4	73,3
Hostele	3,3	3,7	2,0	2,3	48,4	50,8
Zakłady uzdrowiskowe	4,2	4,2	6,9	6,5	129,9	128,9
Pozostałe niesklasyfikowane	12,7	10,3	12,0	11,5	75,6	93,1

W turystycznych obiektach zbiorowego zakwaterowania na przyjęcie gości przygotowano 73,3 tys. miejsc noclegowych — o 3,4 tys. (o 4,8%) więcej niż w końcu lipca 2010 r. W obiektach hotelowych było o 3,4 tys. miejsc noclegowych więcej, podczas gdy w pozostałych obiektach ich liczba była niższa o 0,1 tys. Z roku na rok wzrastał udział miejsc w obiektach hotelowych i w końcu lipca 2011 r. był o 2,5 pkt proc. wyższy jak przed rokiem. W 2011 r. po raz pierwszy w obiektach hotelowych mieściła się ponad połowa ogólnej liczby miejsc noclegowych w turystycznych obiektach zbiorowego zakwaterowania w województwie. Najwięcej miejsc noclegowych dla turystów, podobnie jak w latach poprzednich, oferowały hotele — 29,5 tys., tj. o 3,2 tys. (o 12,2%) więcej w stosunku do stanu sprzed roku.

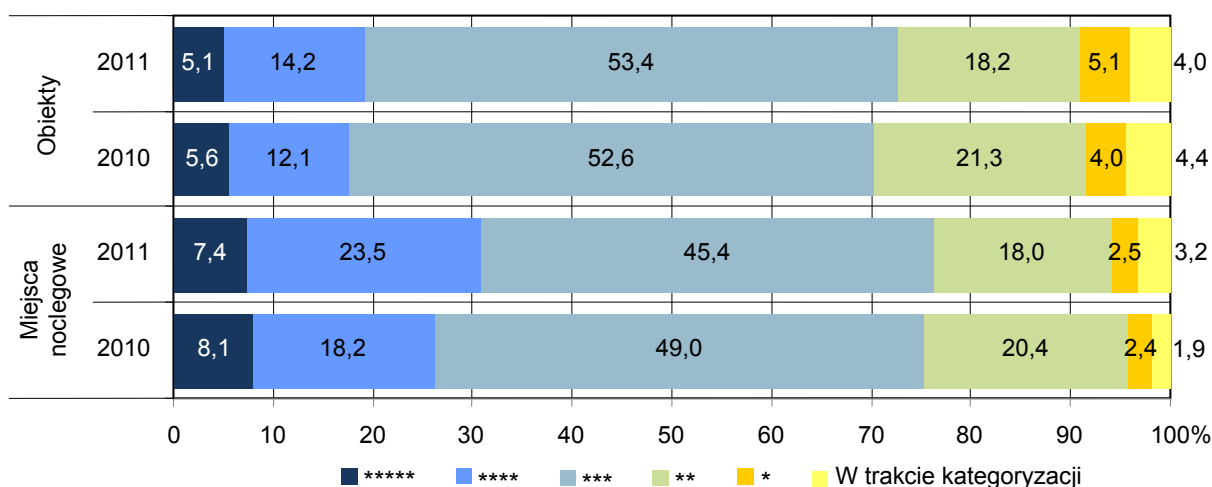
TABL. IV. DYNAMIKA LICZBY MIEJSC NOCLEGOWYCH W TURYSTYCZNYCH OBIEKTACH ZBIOROWEGO ZAKWATEROWANIA
Stan w dniu 31 VII

L A T A	Ogółem	Obiekty hotelowe	Pozostałe obiekty	Ogółem	Obiekty hotelowe	Pozostałe obiekty
	rok 2000 = 100			rok poprzedni = 100		
2001	97,6	98,6	97,2	97,6	98,6	97,2
2002	95,9	102,4	93,3	98,3	103,8	96,1
2003	99,5	107,2	96,5	103,8	104,7	103,3
2004	99,8	119,8	91,8	100,3	111,8	95,2
2005	94,1	111,7	87,1	94,3	93,2	94,8
2006	95,9	123,4	85,1	102,0	110,5	97,7
2007	98,1	138,9	81,8	102,2	112,6	96,2
2008	105,2	155,9	85,1	107,3	112,2	104,0
2009	105,2	166,3	81,0	100,0	106,7	95,2
2010	107,0	181,4	77,5	101,7	109,1	95,6
2011	112,1	199,8	77,3	104,8	110,1	99,9

W końcu lipca 2011 r. było 65,7 tys. miejsc noclegowych całorocznych, czyli 89,6% wszystkich miejsc noclegowych w turystycznych obiektach zbiorowego zakwaterowania (udział o 2,2 pkt proc. wyższy niż w końcu lipca 2010 r.). W porównaniu do stanu sprzed roku, miejsc całorocznych było więcej o 4,6 tys., tj. o 7,5%.

Turystyczny obiekt zbiorowego zakwaterowania liczył przeciętnie 83,3 miejsca i był o 3,3 miejsca noclegowe większy niż przed rokiem. Średnia liczba miejsc noclegowych przypadająca na 1 obiekt hotelowy wzrosła o 2,8, a na 1 obiekt pozostały — o 3,3. Przeciętna liczba pokoi w hotelach wyniosła — podobnie jak przed rokiem — 51 pokoi na 1 obiekt. Na 1 motel przypadało średnio 20 pokoi, a na 1 pensjonat — 24.

WYKRES 3. STRUKTURA HOTELI WEDŁUG KATEGORII OBIEKTÓW
Stan w dniu 31 VII

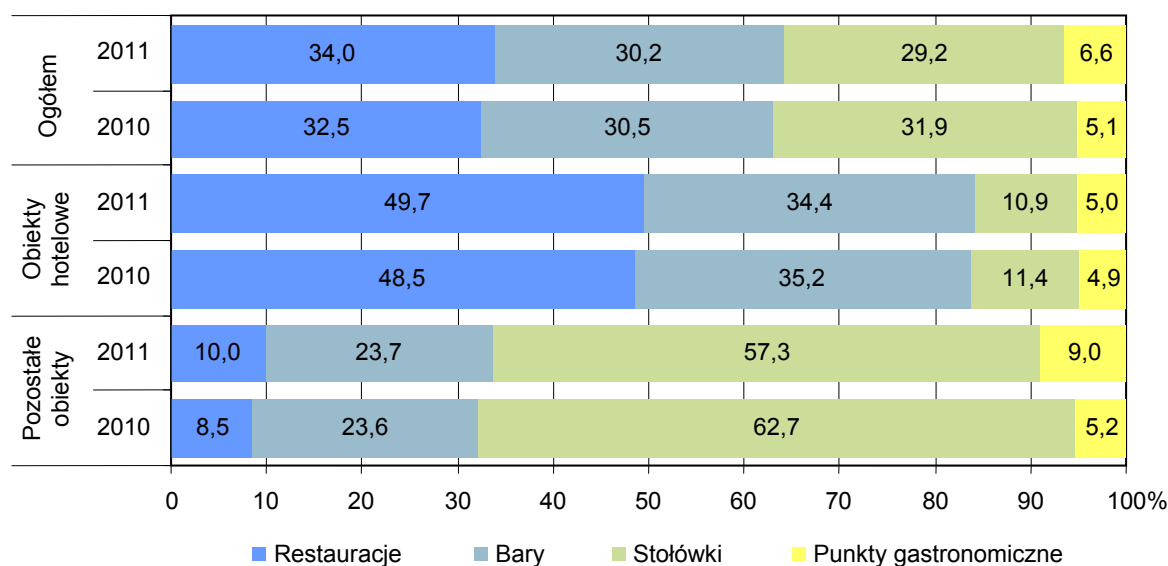


W turystycznych obiektach zbiorowego zakwaterowania w końcu lipca 2011 r. działało: 335 restauracji, 297 barów, 288 stołówek oraz 65 punktów gastronomicznych. Większość restauracji (88,4%) oraz barów (69,0%) mieściła się w obiektach hotelowych. Z kolei najwięcej stołówek (77,4%) i punktów gastronomicznych (53,8%) było w obiektach pozostałych. Na 100 turystycznych obiektów zbiorowego zakwaterowania przypadało średnio 112 placówek gastronomicznych (142 w obiektach hotelowych, a w pozostałych obiektach — 85).

TABL. V. DYNAMIKA LICZBY PLACÓWEK GASTRONOMICZNYCH W TURYSTYCZNYCH OBIEKTACH ZBIOROWEGO ZAKWATEROWANIA
Stan w dniu 31 VII

L A T A	Restau- racje	Bary	Stołówki	Punkty gastrono- miczne	Restau- racje	Bary	Stołówki	Punkty gastrono- miczne
	rok 2000 = 100				rok poprzedni = 100			
2001	102,8	103,2	94,7	114,9	102,8	103,2	94,7	114,9
2002	114,6	105,6	83,5	85,1	111,5	102,4	88,1	74,1
2003	110,7	101,8	76,3	90,5	96,6	96,3	91,4	106,3
2004	119,7	100,4	68,2	104,1	108,1	98,6	89,3	114,9
2005	119,1	102,8	64,7	55,4	99,5	102,4	94,9	53,2
2006	123,6	96,8	60,8	62,2	103,8	94,2	94,0	112,2
2007	150,0	96,1	63,7	55,4	121,4	99,3	104,7	89,1
2008	153,4	110,9	67,6	83,8	102,2	115,3	106,1	151,2
2009	163,5	88,4	64,5	89,2	106,6	79,7	95,5	106,5
2010	166,3	97,5	59,2	62,2	101,7	110,3	91,8	69,7
2011	188,2	104,2	58,8	87,8	113,2	106,8	99,3	141,3

WYKRES 4. STRUKTURA PLACÓWEK GASTRONOMICZNYCH W TURYSTYCZNYCH OBIEKTACH ZBIOROWEGO ZAKWATEROWANIA WEDŁUG RODZAJÓW PLACÓWEK
Stan w dniu 31 VII



2.1.3. Wykorzystanie turystycznych obiektów zbiorowego zakwaterowania

W 2011 r. w turystycznych obiektach zbiorowego zakwaterowania w województwie małopolskim skorzystało z noclegów 3135,4 tys. turystów. W porównaniu z rokiem poprzednim ogólna liczba turystów wzrosła o 262,9 tys. osób (o 9,2%). W obiektach hotelowych było o 255,2 tys. turystów więcej, a w obiektach grupowanych jako „pozostałe obiekty” — o 7,7 tys. osób.

TABL. VI. DYNAMIKA LICZBY KORZYSTAJĄCYCH Z NOCLEGÓW W TURYSTYCZNYCH OBIEKTACH ZBIOROWEGO ZAKWATEROWANIA

L A T A	Ogółem	Obiekty hotelowe	Pozostałe obiekty	Ogółem	Obiekty hotelowe	Pozostałe obiekty
	rok 2000 = 100			rok poprzedni = 100		
2001	96,5	95,4	97,5	96,5	95,4	97,5
2002	98,6	101,8	95,5	102,2	106,7	97,9
2003	104,2	106,1	102,4	105,7	104,3	107,2
2004	117,4	133,9	101,5	112,6	126,2	99,1
2005	126,9	154,0	100,9	108,2	115,0	99,5
2006	134,1	168,6	101,0	105,6	109,5	100,0
2007	144,1	186,0	103,9	107,5	110,3	102,9
2008	138,1	179,4	98,3	95,8	96,5	94,6
2009	138,5	184,6	94,2	100,3	102,9	95,8
2010	146,3	203,8	91,0	105,6	110,4	96,6
2011	159,6	230,3	91,7	109,2	113,0	100,8

Wśród osób korzystających z noclegów w turystycznych obiektach zbiorowego zakwaterowania było 2192,1 tys. turystów krajowych oraz 943,3 tys. — turystów zagranicznych. W stosunku do 2010 r. wzrosła zarówno liczba turystów krajowych (o 215,7 tys.) jak i zagranicznych (o 47,2 tys.). Odsetek turystów krajowych ukształtował się na poziomie wyższym niż w 2010 r. (o 1,1 pkt proc.) i wyniósł 69,9% ogólnej liczby turystów nocujących w turystycznych obiektach zbiorowego zakwaterowania. Wśród turystów krajowych systematycznie wzrastał udział osób, które korzystały z noclegów w obiektach hotelowych i w 2011 r. wyniósł 63,6% (w 2010 r. — 59,5%). Analogiczny odsetek turystów zagranicznych stanowił 87,3% (87,7% w 2010 r.).

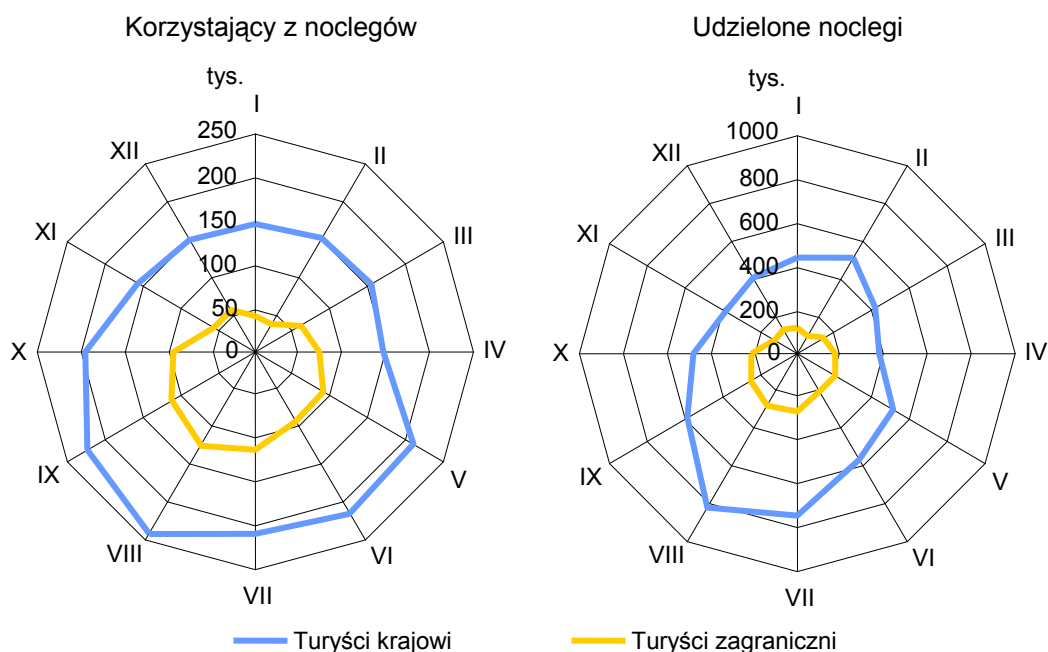
W turystycznych obiektach zbiorowego zakwaterowania w 2011 r. udzielono 8394,1 tys. noclegów, czyli o 420,4 tys. (o 5,3%) więcej niż w 2010 r. Liczba noclegów udzielonych turystom krajowym wzrosła o 380,6 tys., (o 6,5%), a zagranicznym — o 39,7 tys. (o 1,9%).

W obiektach hotelowych udzielono 4760,8 tys. noclegów, odnotowując wzrost o 497,1 tys. (o 11,7%). Utrzymała się natomiast tendencja spadkowa liczby osobonocy w obiektach pozostałych. W 2011 r. udzielono w nich 3633,3 tys. noclegów, czyli o 76,7 tys., (o 2,1%) mniej w porównaniu z 2010 r.

TABL. VII. KORZYSTAJĄCY Z NOCLEGÓW I UDZIELONE NOCLEGI W TURYSTYCZNYCH OBIEKTACH ZBIOROWEGO ZAKWATEROWANIA WEDŁUG RODZAJÓW OBIEKTÓW

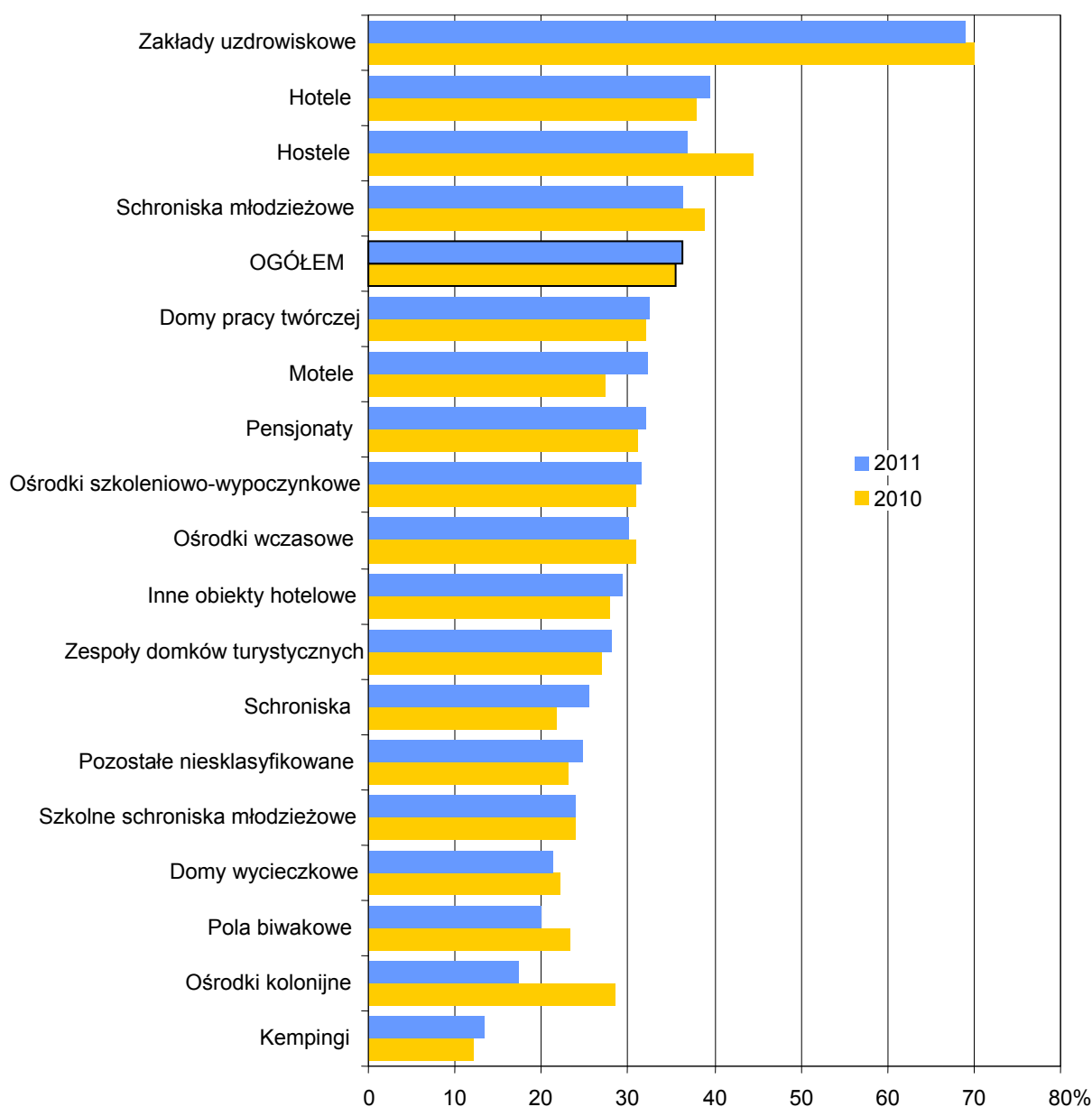
RODZAJE OBIEKTÓW	Korzystający z noclegów		Udzielone noclegi		Średni czas pobytu turysty w obiekcie w dniach	
	w odsetkach					
	2010	2011	2010	2011	2010	2011
OGÓŁEM	100,0	100,0	100,0	100,0	2,8	2,7
Obiekty hotelowe	68,3	70,7	53,5	56,7	2,2	2,1
Hotele	58,9	61,0	43,9	47,0	2,1	2,1
Motele	1,1	1,0	0,5	0,5	1,3	1,4
Pensjonaty	3,4	3,5	4,7	4,6	3,8	3,5
Inne obiekty hotelowe	4,9	5,2	4,4	4,6	2,5	2,4
Pozostałe obiekty	31,7	29,3	46,5	43,3	4,1	4,0
Domy wycieczkowe	0,4	0,3	0,5	0,5	3,8	4,2
Schroniska	2,0	2,4	1,2	1,5	1,6	1,6
Schroniska młodzieżowe	1,1	1,1	0,9	0,8	2,2	2,0
Szkolne schroniska młodzieżowe	1,7	1,5	1,5	1,3	2,6	2,3
Ośrodki wczasowe	6,9	6,0	11,0	9,8	4,5	4,4
Ośrodki kolonijne	0,1	0,1	0,6	0,3	10,4	6,0
Ośrodki szkoleniowo-wypoczynkowe ..	4,7	4,3	6,0	5,7	3,6	3,5
Domy pracy twórczej	0,3	0,2	0,6	0,5	5,8	5,6
Zespoły domków turystycznych	0,4	0,6	0,7	0,7	4,4	3,5
Kempingi	0,4	0,5	0,3	0,4	2,4	2,1
Pola biwakowe	0,2	0,1	0,2	0,1	3,6	3,1
Hostele	3,6	3,6	2,6	2,6	2,0	1,9
Zakłady uzdrowiskowe	3,5	3,0	14,6	13,3	11,5	11,8
Pozostałe niesklasyfikowane	6,4	5,9	5,9	5,8	2,5	2,8

WYKRES 5. KORZYSTAJĄCY Z NOCLEGÓW I UDZIELONE NOCLEGI W TURYSTYCZNYCH OBIEKTACH ZBIOROWEGO ZAKWATEROWANIA WEDŁUG MIESIĘCY W 2011 R.



Przeciętny czas pobytu gości w turystycznych obiektach zbiorowego zakwaterowania wyniósł 2,7 dnia. Dłużej niż średnio w roku trwał pobyt turystów w miesiącach wakacyjnych (lipiec — 3,1 dnia i sierpień — 3,0 dnia) oraz w lutym (3,3 dnia) i w styczniu (2,9 dnia). Z kolei najkrótszy (średnio 2,4 dnia) był pobyt turystów w: maju, październiku i listopadzie. Turyści krajowi przebywali w obiekcie przeciętnie 2,8 dnia (3,0 dnia w 2010 r.), a zagraniczni — 2,3 dnia (przed rokiem — 2,4 dnia).

WYKRES 6. STOPIEŃ WYKORZYSTANIA MIEJSC NOCLEGOWYCH
W TURYSTYCZNYCH OBIEKTACH ZBIOROWEGO ZAKWATEROWANIA
WEDŁUG RODZAJÓW OBIEKTÓW

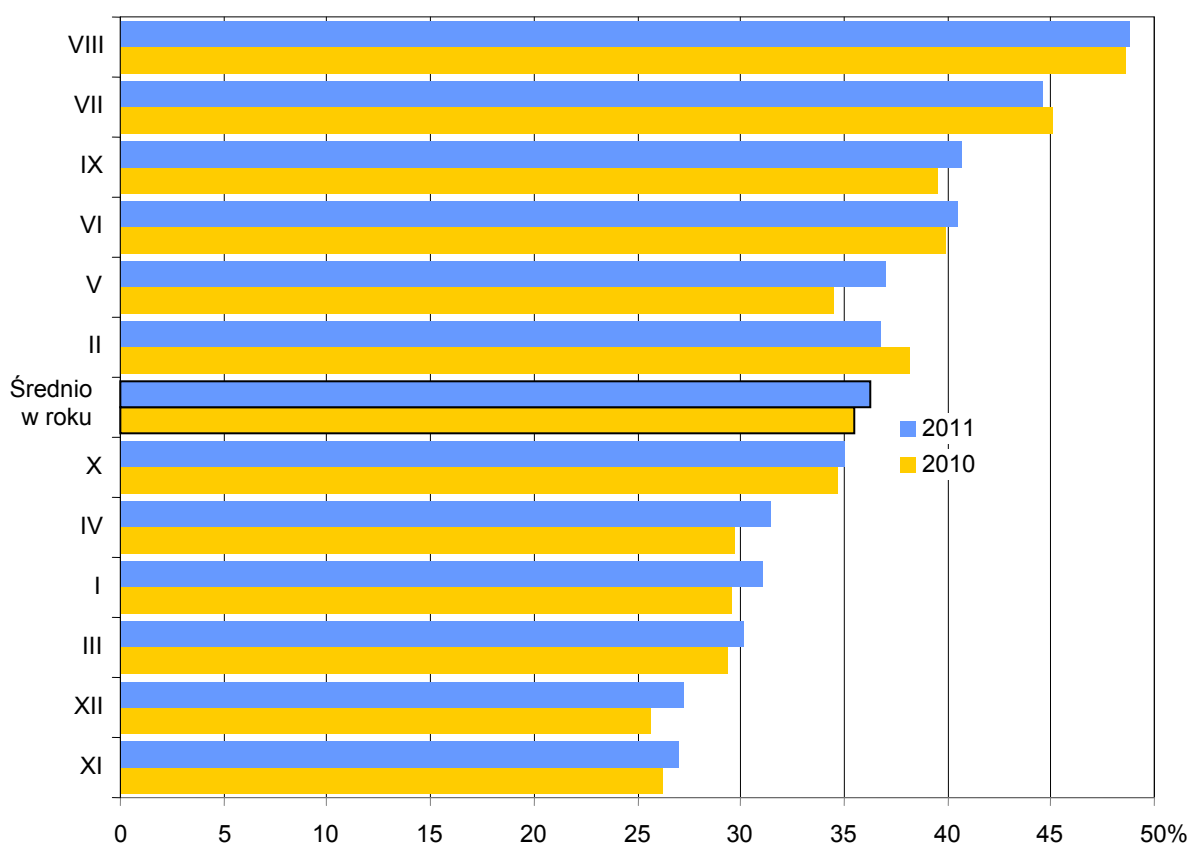


U w a g a. Obiekty posortowano według malejącego stopnia wykorzystania miejsc noclegowych w 2011 r.

Stopień wykorzystania miejsc noclegowych w turystycznych obiektach zbiorowego zakwaterowania ukształtował się na poziomie 36,3% (wzrost o 0,8 pkt proc.). Wyższy niż przed rokiem (o 1,7 pkt proc.) był stopień wykorzystania miejsc w obiektach hotelowych, natomiast w obiektach pozostałych obniżył się (o 0,4 pkt proc.). Tradycyjnie w największym stopniu były wykorzystywane miejsca w zakładach uzdrowiskowych.

Obniżył się stopień wykorzystania miejsc noclegowych w turystycznych obiektach zbiorowego zakwaterowania w lutym (o 1,4 pkt proc.) i w lipcu (o 0,4 pkt proc.). W pozostałych miesiącach wykorzystanie miejsc noclegowych wzrosło (w porównaniu z odnotowanym w 2010 r.), a najwięcej w maju — o 2,5 pkt proc. W obiektach hotelowych stopień wykorzystania miejsc noclegowych obniżył się jedynie w lutym (o 0,8 pkt proc.); w pozostałych miesiącach był wyższy niż w 2010 r. (największa różnica w kwietniu — o 3,3 pkt proc.). Stopień wykorzystania miejsc noclegowych w obiektach pozostałych ukształtował się powyżej poziomu sprzed roku w 5 miesiącach.

WYKRES 7. STOPIEŃ WYKORZYSTANIA MIEJSC NOCLEGOWYCH
W TURYSTYCZNYCH OBIEKTACH ZBIOROWEGO ZAKWATEROWANIA
WEDŁUG MIESIĘCY



U w a g a. Miesiące posortowano według malejącego stopnia wykorzystania miejsc w 2011 r.

Stopień wykorzystania pokoi w obiektach hotelowych w 2011 r. wyniósł 45,4%, co oznacza wzrost o 3,3 pkt proc. w stosunku do poziomu w 2010 r. Zwiększył się stopień wykorzystania pokoi we wszystkich rodzajach obiektów hotelowych, a najwięcej (o 7,1 pkt proc.) — w motelach. Stopień wykorzystania pokoi w hotelach wyniósł 47,7% (o 3,5 pkt proc. więcej niż w 2010 r.).

2.1.4. Turyści zagraniczni

Wśród osób, które korzystały z noclegów w turystycznych obiektach zbiorowego zakwaterowania w województwie małopolskim, było 943,3 tys. turystów zagranicznych. W porównaniu z 2010 r. ich liczba wzrosła o 47,2 tys., tj. o 5,3%. W obiektach hotelowych było o 37,2 tys., (o 4,7%) więcej gości zagranicznych, w tym w hotelach więcej o 22,5 tys. (o 3,0%), a w innych obiektach hotelowych — o 14,4 tys. (o 44,4%). W obiektach grupowanych jako „pozostałe obiekty” nocowało o 10,0 tys., (o 9,1%) turystów zagranicznych więcej niż w poprzednim roku. Największą dynamikę wykazano w hostelach (wzrost o 6,7 tys., tj. o 15,2%).

TABL. VIII. DYNAMIKA LICZBY TURYSTÓW ZAGRANICZNYCH KORZYSTAJĄCYCH Z NOCLEGÓW W TURYSTYCZNYCH OBIEKTACH ZBIOROWEGO ZAKWATEROWANIA

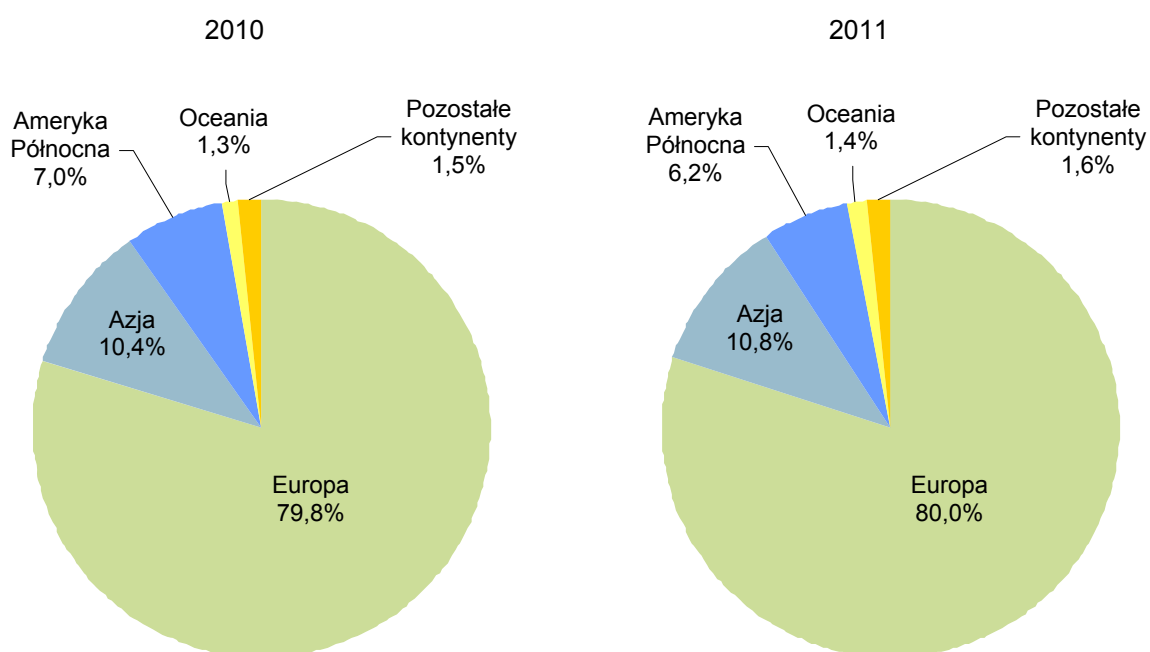
L A T A	Ogółem	Obiekty hotelowe	Pozostałe obiekty	Ogółem	Obiekty hotelowe	Pozostałe obiekty
	rok 2000 = 100			rok poprzedni = 100		
2001	100,5	97,5	111,9	100,5	97,5	111,9
2002	104,1	106,6	94,5	103,6	109,4	84,5
2003	109,2	111,7	99,6	104,9	104,8	105,4
2004	143,1	152,1	108,6	131,0	136,2	109,1
2005	175,4	188,9	123,7	122,6	124,2	113,9
2006	184,4	197,4	134,6	105,1	104,5	108,8
2007	193,1	210,1	128,3	104,7	106,4	95,3
2008	163,4	178,3	106,9	84,6	84,8	83,3
2009	159,8	175,9	98,4	97,8	98,7	92,1
2010	176,7	195,6	104,4	110,6	111,2	106,1
2011	186,0	204,9	113,9	105,3	104,7	109,1

Tradycyjnie najwięcej turystów zagranicznych na miejsce noclegu wybierało hotele (762,6 tys., tj. 80,8%). Spośród zagranicznych gości hotelowych 43,9% trafiło do obiektów oznaczonych 3 gwiazdkami, a 32,1% — do obiektów 4-gwiazdkowych. W obiektach grupowanych jako „pozostałe obiekty” z noclegów skorzystało łącznie 120,0 tys. (12,7%) turystów zagranicznych. Największą popularnością wśród nich cieszyły się hostele, w których odnotowano 50,5 tys. (5,3%) turystów, których stałym miejscem pobytu był kraj inny niż Polska.

Turyści zagraniczni stanowili 30,1% ogólnej liczby turystów korzystających z małopolskich obiektów zbiorowego zakwaterowania. Ich udział zmniejszył się o 1,1 pkt proc. w stosunku do poziomu w 2010 r. Udział turystów zagranicznych w obiektach hotelowych wyniósł 37,1% (40,1% w 2010 r.), a w obiektach pozostałych — 13,1% (wzrost o 1,0 pkt proc.). Zmniejszeniu w stosunku do poziomu w 2010 r. (o 3,8 pkt proc.) uległ odsetek turystów zagranicznych w hotelach i wyniósł średnio 39,9%, przy czym w hotelach oznaczonych 5-gwiazdkową kategorią stanowił 60,9% (spadek o 2,9 pkt proc.), w hotelach 4-gwiazdkowych — 45,6% (mniej o 3,2 pkt proc.), a w 3-gwiazdkowych — 38,0% (spadek o 5,8 pkt proc.). W grupie obiektów pozostałych największy był odsetek turystów zagranicznych na kempingach (48,4%, tj. o 7,0 pkt proc. poniżej poziomu w 2010 r.) oraz w hostelach (45,1%; wzrost udziału o 3,0 pkt proc.).

Wśród turystów zagranicznych, którzy zatrzymali się w Małopolsce, było 754,3 tys. mieszkańców Europy — o 39,3 tys. (o 5,5%) więcej niż w 2010 r. Liczba turystów z Azji wyniosła 101,8 tys. i była wyższa o 8,4 tys. (o 8,9%), z Oceanii — 13,1 tys. (wzrost o 1,6 tys. tj. o 13,7%), z Ameryki Południowej i Centralnej — 9,7 tys. (wzrost o 1,9 tys. tj. o 24,3%), a z Afryki — 2,0 tys. (o 0,3 tys., tj. o 15,1% więcej). Z kolei zmniejszyła się o 3,3 tys. (o 5,2%) liczba turystów z Ameryki Północnej i wyniosła 59,1 tys. Bezpaństwowcy i osoby, dla których nie ustalono miejsca stałego zamieszkania stanowili grupę 3,3 tys. osób.

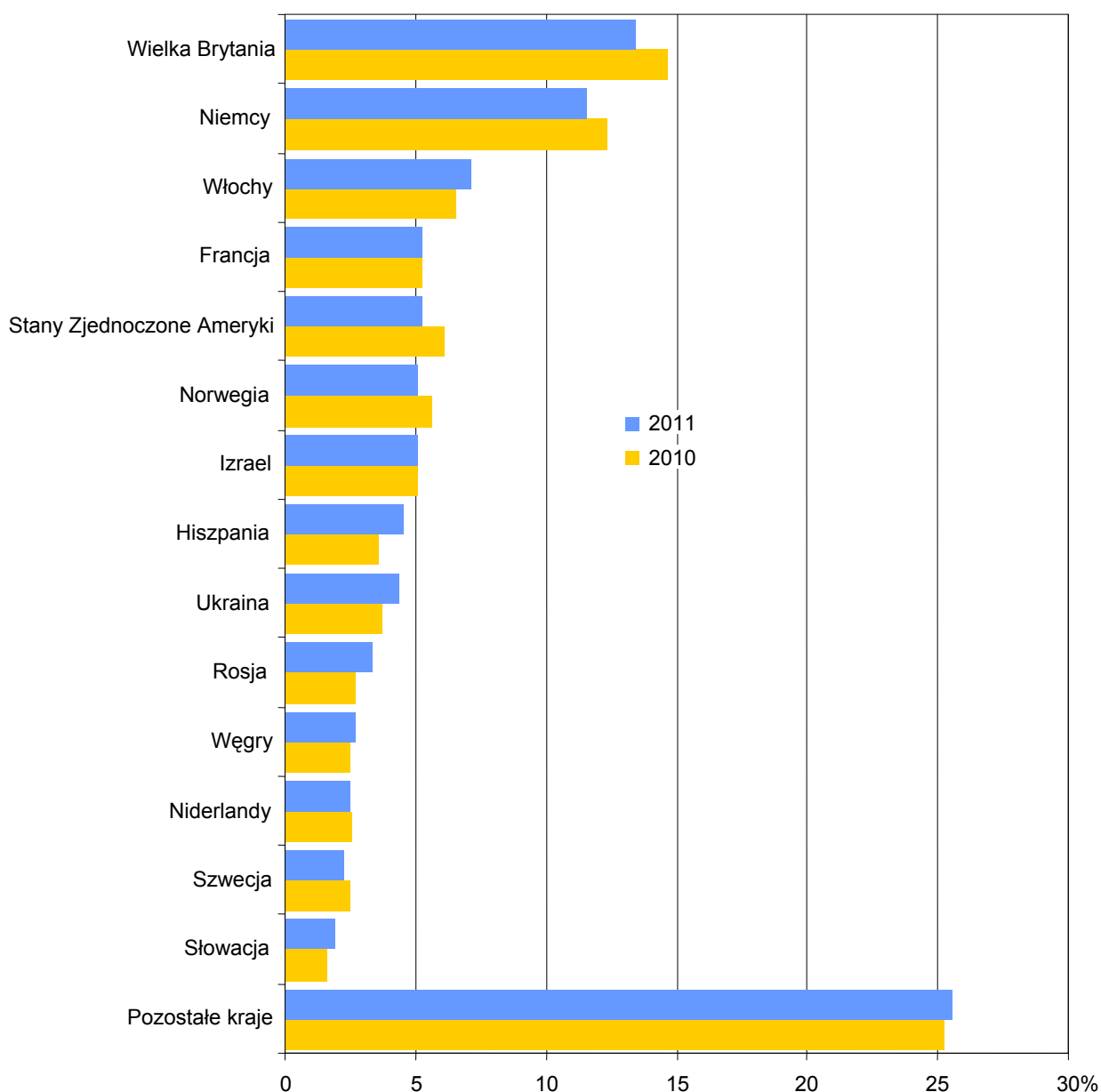
WYKRES 8. STRUKTURA TURYSTÓW ZAGRANICZNYCH KORZYSTAJĄCYCH Z NOCLEGÓW W TURYSTYCZNYCH OBIEKTACH ZBIOROWEGO ZAKWATEROWANIA WEDŁUG KONTYNETÓW STAŁEGO ZAMIESZKANIA



Rozpatrując liczbę turystów ze względu na kraj stałego zamieszkania, odnotowano największy wzrost — w stosunku do poziomu w poprzednim roku — liczby gości z Hiszpanii (o 10,9 tys., tj. o 33,9%) oraz Włoch (o 8,5 tys., tj. o 14,5%), a następnie z Ukrainy (o 7,8 tys., tj. o 23,4%) i Rosji (o 7,3 tys., tj. o 30,5%). Najbardziej zmalała natomiast liczba turystów przybyłych ze Stanów Zjednoczonych (o 4,9 tys., tj. o 8,9%), z Wielkiej Brytanii (o 4,6 tys., tj. o 3,5%), z Japonii (o 3,0 tys., tj. o 20,3%) i Norwegii (o 2,6 tys., tj. o 5,1%). Mniej osób niż w 2010 r. przyjechało również z: Irlandii, Niemiec, Szwecji i Austrii (spadek w granicach 1,9 tys. — 1,0 tys. osób).

Różnice liczby turystów w stosunku do roku poprzedniego nie wpłynęły istotnie na strukturę turystów według poszczególnych krajów przybycia. W 2011 r. wśród turystów zagranicznych nadal największy odsetek stanowili goście z Wielkiej Brytanii i Niemiec, chociaż ich udziały zmniejszyły się (odpowiednio o 1,2 oraz o 0,7 pkt proc.).

WYKRES 9. STRUKTURA TURYSTÓW ZAGRANICZNYCH KORZYSTAJĄCYCH Z NOCLEGÓW
W TURYSTYCZNYCH OBIEKTACH ZBIOROWEGO ZAKWATEROWANIA
WEDŁUG KRAJÓW STAŁEGO ZAMIESZKANIA



Turystom zagranicznym udzielono 2175,0 tys. noclegów, tj. o 39,7 tys. więcej w stosunku do 2010 r. Względny przyrost liczby udzielonych noclegów wyniósł 1,9% i był o 3,4 pkt proc. niższy od wzrostu liczby osób korzystających, co oznacza, że turyści zagraniczni zatrzymywali się w Małopolsce na krócej niż przed rokiem. Średni czas pobytu turysty zagranicznego w obiekcie wyniósł 2,3 dnia (2,4 dnia w 2010 r.). Najwięcej noclegów — podobnie jak w przypadku liczby turystów — udzielono gościom z Wielkiej Brytanii (14,7%), Niemiec (12,0%) oraz Włoch (7,2%).

2.1.5. Turystyka w województwie małopolskim w przekroju terytorialnym

W przestrzennym zróżnicowaniu turystyki w Małopolsce szczególne miejsce zajmuje Kraków. W stolicy województwa (w końcu lipca 2011 r.) odnotowano 221 turystycznych obiektów zbiorowego zakwaterowania o łącznej liczbie 27,1 tys. miejsc noclegowych. Baza noclegowa Krakowa w stosunku do stanu sprzed roku powiększyła się o 6 obiektów (o 2,4 tys. miejsc noclegowych). W ogólnej liczbie obiektów było 129 hoteli o łącznej pojemności 17,8 tys. miejsc noclegowych (8,5 tys. pokoi), co stanowiło 65,9% miejsc w turystycznych obiektach zbiorowego zakwaterowania w Krakowie.

TABL. IX. TURYSTYCZNE OBIEKTY ZBIOROWEGO ZAKWATEROWANIA WEDŁUG POWIATÓW
Stan w dniu 31 VII

P O W I A T Y	Obiekty		Miejsca noclegowe		Liczba miejsc noclegowych na 1 obiekt	
	w odsetkach				2010	2011
	2010	2011	2010	2011		
WOJEWÓDZTWO	100,0	100,0	100,0	100,0	80,0	83,3
POWIATY						
Bocheński	1,8	2,1	1,8	1,9	80,9	79,6
Brzeski	1,0	1,1	0,7	0,7	52,0	49,7
Chrzanowski	0,6	0,9	0,2	0,3	32,0	27,5
Dąbrowski	0,2	0,2	0,1	0,1	30,0	28,0
Gorlicki	2,7	2,1	2,0	1,7	58,3	70,3
Krakowski	2,9	3,1	1,9	2,0	53,6	53,4
Limanowski	2,6	2,6	2,1	1,9	63,3	59,3
Miechowski	0,1	0,2	0,1	0,3	40,0	120,5
Myślenicki	1,6	1,6	1,5	1,7	76,1	88,4
Nowosądecki	16,2	15,3	17,0	15,6	84,0	84,7
Nowotarski	12,5	12,5	9,5	9,2	61,1	61,6
Olkuski	1,5	1,0	0,7	0,5	40,6	39,7
Oświęcimski	0,9	1,0	0,9	1,1	75,4	87,0
Proszowicki	0,3	0,5	0,2	0,3	55,3	46,0
Suski	4,0	3,6	2,5	2,2	49,2	49,7
Tarnowski	1,4	1,4	0,7	0,7	39,2	42,2
Tatrzański	18,3	18,7	17,6	17,5	76,8	77,9
Wadowicki	2,4	2,4	2,3	2,5	75,2	86,7
Wielicki	2,1	2,5	1,3	1,4	51,1	48,3
MIASTA NA PRAWACH POWIATU						
Kraków	24,6	25,1	35,3	36,9	114,9	122,5
Nowy Sącz	1,0	0,8	0,6	0,5	44,4	50,9
Tarnów	1,3	1,3	1,0	1,0	64,1	69,8

Udział miejsc w turystycznych obiektach zbiorowego zakwaterowania w Krakowie wyniósł 36,9% ogółu miejsc noclegowych w Małopolsce. W przypadku miejsc hotelowych odsetek ten stanowił 60,5%. W Krakowie istniało 10 (z 14 w województwie małopolskim) hoteli oznaczonych najwyższą, 5-gwiazdkową kategorią, o łącznej pojemności 1,0 tys. pokoi (1,9 tys. miejsc noclegowych).

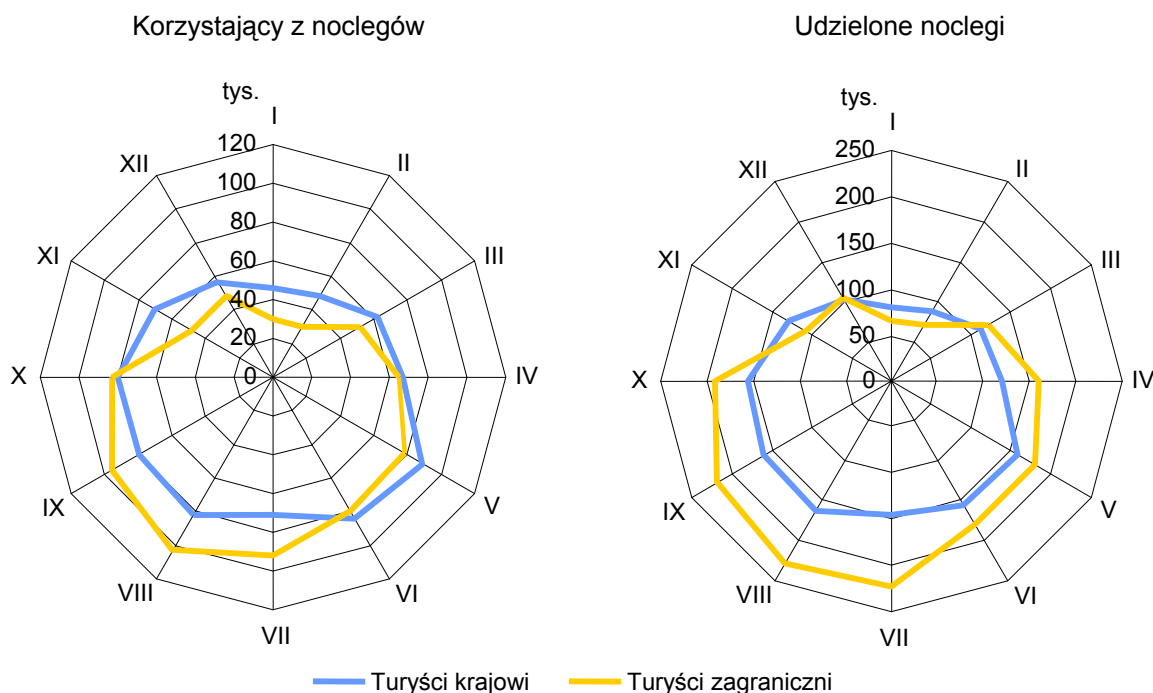
W końcu lipca 2011 r. liczba miejsc noclegowych w turystycznych obiektach zbiorowego zakwaterowania zwiększyła się (nie licząc Krakowa) w 14 powiatach, a najwięcej — w tatrzańskim (o 0,6 tys.), natomiast w 7 powiatach nie osiągnęła poziomu sprzed roku. Najbardziej obniżyła się liczba miejsc noclegowych w powiecie nowosądeckim (o 0,5 tys.).

TABL. X. KORZYSTAJĄCY Z NOCLEGÓW I UDZIELONE NOCLEGI W TURYSTYCZNYCH OBIEKTACH ZBIOROWEGO ZAKWATEROWANIA WEDŁUG POWIATÓW

P O W I A T Y	Korzystający z noclegów		Udzielone noclegi		Średni czas pobytu turysty w obiekcie w dniach	
	w odsetkach					
	2010	2011	2010	2011	2010	2011
WOJEWÓDZTWO	100,0	100,0	100,0	100,0	2,8	2,7
POWIATY						
Bocheński	1,9	2,0	1,0	1,2	1,5	1,6
Brzeski	0,6	0,6	0,6	0,5	2,7	2,0
Chrzanowski	0,2	0,2	0,1	0,2	1,7	1,9
Dąbrowski	0,0	0,0	0,0	0,0	1,4	4,4
Gorlicki	1,3	1,0	2,5	2,2	5,6	6,2
Krakowski	2,3	2,5	1,4	1,5	1,6	1,6
Limanowski	0,7	0,7	0,8	0,8	3,3	3,3
Miechowski	0,1	0,5	0,1	0,3	1,4	1,7
Myślenicki	0,6	0,5	0,5	0,5	2,5	2,6
Nowosądecki	9,4	8,6	19,4	17,5	5,7	5,4
Nowotarski	5,2	4,9	8,6	8,4	4,6	4,6
Olkuski	0,6	0,5	0,4	0,4	2,1	2,1
Oświęcimski	0,9	1,0	0,6	0,8	2,0	2,1
Proszowicki	0,1	0,2	0,1	0,1	1,5	1,7
Suski	1,2	1,1	1,4	1,3	3,1	3,2
Tarnowski	0,7	0,6	0,5	0,4	1,9	1,9
Tatrzański	15,5	16,3	18,9	19,2	3,4	3,2
Wadowicki	1,8	2,3	1,3	1,6	2,0	1,9
Wielicki	2,1	2,3	1,0	1,2	1,4	1,4
MIASTA NA PRAWACH POWIATU						
Kraków	52,7	52,3	39,6	40,6	2,1	2,1
Nowy Sącz	0,6	0,5	0,3	0,4	1,6	1,7
Tarnów	1,5	1,4	0,9	0,9	1,6	1,7

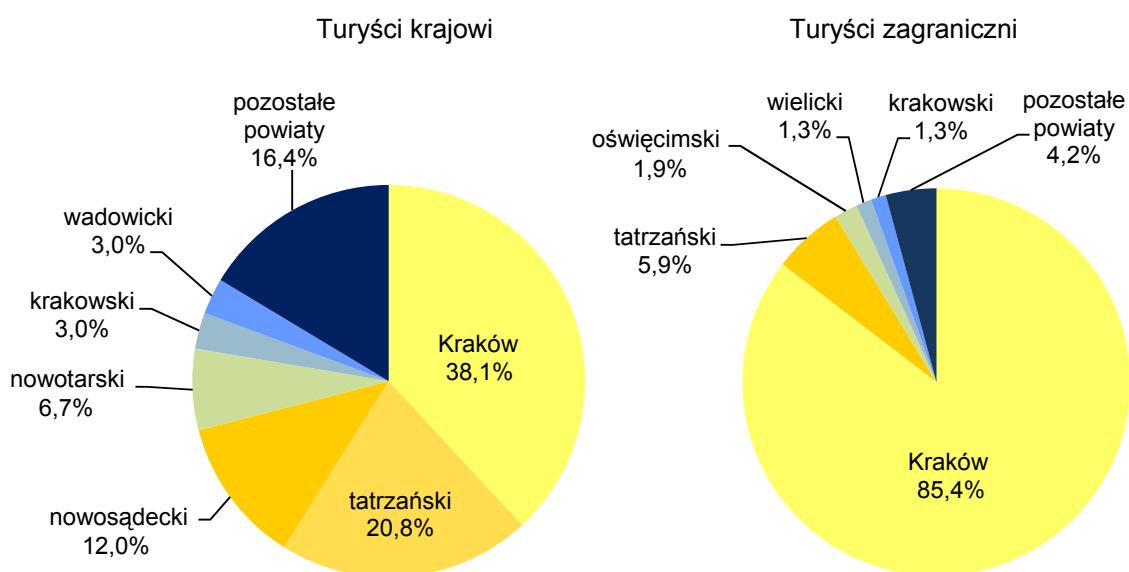
W 2011 r. Kraków odwiedziło 1641,3 tys. turystów, którzy skorzystali z noclegów w turystycznych obiektach zbiorowego zakwaterowania. Wśród nich było 805,7 tys. turystów zagranicznych (85,4% zagranicznych gości województwa małopolskiego). Liczba turystów zagranicznych wzrosła w stosunku do poprzedniego roku o 35,4 tys. (o 4,6%). Odsetek osób, których stałym miejscem zamieszkania był inny kraj niż Polska, wyniósł 49,1% (spadek o 1,8 pkt proc. w stosunku do poziomu w 2010 r.). Liczba turystów krajowych, wynosząca 835,6 tys., była wyższa niż w poprzednim roku o 93,5 tys. (o 12,6%). W 2011 r. w turystycznych obiektach zbiorowego zakwaterowania w Krakowie udzielono 3407,7 tys. noclegów (wzrost o 252,3 tys., tj. o 8,0%). Ponad połowę (54,2%) noclegów udzielono turystom zagranicznym.

WYKRES 10. KORZYSTAJĄCY Z NOCLEGÓW I UDZIELONE NOCLEGI W TURYSTYCZNYCH OBIEKTACH ZBIOROWEGO ZAKWATEROWANIA W KRAKOWIE WEDŁUG MIESIĘCY W 2011 R.



Wzrost liczby osób korzystających z noclegów w turystycznych obiektach zbiorowego zakwaterowania — poza stolicą województwa — odnotowano w 14 powiatach, a największy w powiecie tatrzańskim (o 64,7 tys.). Mniej turystów niż przed rokiem zatrzymało się w obiektach położonych w 7 powiatach. Najgłębszy spadek nastąpił w powiecie gorlickim (o 5,6 tys. osób).

WYKRES 11. STRUKTURA KORZYSTAJĄCYCH Z NOCLEGÓW W TURYSTYCZNYCH OBIEKTACH ZBIOROWEGO ZAKWATEROWANIA WEDŁUG POWIATÓW W 2011 R.



Średni czas pobytu turysty w obiekcie mieścił się w granicach od 1,4 dnia w powiecie wielickim do 6,2 dnia w powiecie gorlickim. Stopień wykorzystania miejsc noclegowych powyżej przeciętnej w województwie — wynoszącej 36,3% — ukształtował się w 4 powiatach. Najbardziej korzystny odnotowano w powiecie gorlickim (53,5%), a następnie w powiatach: m. Kraków (41,2%), nowosądeckim (40,4%) oraz tatrzańskim (36,5%).

2.2. Turystyczne obiekty indywidualnego zakwaterowania

Turyści mogli również korzystać z noclegów w turystycznych obiektach indywidualnego zakwaterowania, tj. pokojach gościnnych i kwaterach agroturystycznych. Badaniem objęto placówki, które posiadały co najmniej 10 miejsc noclegowych. W końcu lipca 2011 r. w Małopolsce odnotowano 502 takie obiekty o łącznej liczbie 11,9 tys. miejsc noclegowych (miejsc całościowych stanowiły 71,4%). Było wśród nich 435 pokoi gościnnych (10,9 tys. miejsc noclegowych) i 67 kwater agroturystycznych (1,0 tys. miejsc).

Z noclegów w tej bazie skorzystało 135,0 tys. turystów, których średni pobyt trwał 3,8 dnia. Liczba udzielonych noclegów wyniosła 511,7 tys. Stopień wykorzystania miejsc noclegowych w obiektach indywidualnego zakwaterowania wyniósł średnio w województwie 15,5%.

W powiecie tatrzańskim zlokalizowanych było 77,4% miejsc noclegowych w pokojach gościnnych i 33,2% w kwaterach agroturystycznych. Udział osób korzystających z noclegów w obiektach indywidualnego zakwaterowania w powiecie tatrzańskim wyniósł 58,7%, a udzielonych noclegów — 68,3% w Małopolsce.

2.3. Ranking turystyczny gmin

Dla stworzenia rankingu turystycznego gmin wykorzystano wyłącznie dane zbierane przez statystykę publiczną na formularzach KT-1, tj. informacje o stanie bazy noclegowej oraz jej wykorzystaniu, dotyczące turystycznych obiektów zbiorowego zakwaterowania. Nie wyczerpuje to wszystkich aspektów związanych z turystyką, ale baza noclegowa to podstawowy miernik rozwoju funkcji turystycznej.

Ruch turystyczny w obiektach zbiorowego zakwaterowania wystąpił w 119 gminach województwa małopolskiego (65,4% ogólnej liczby gmin). Oznacza to, że w ponad 1/3 gmin, w badaniu na formularzu o symbolu KT-1 nie odnotowano żadnego turystycznego obiektu zbiorowego zakwaterowania, a zarazem osób korzystających z tej bazy.

Ranking gmin ustalono w oparciu o wskaźnik syntetyczny. Ze względu na to, że zmienne muszą spełniać warunek kompletności, w dalszych obliczeniach uwzględniono 117 gmin — pominięto gminy Mucharz i Tomice, w których w ciągu roku wystąpił ruch turystyczny, ale w końcu lipca 2011 r. nie stwierdzono miejsc noclegowych. Dla każdej z gmin wyliczono 6 wskaźników częściowych (zwanych dalej wskaźnikami turystycznymi) charakteryzujących bazę noclegową turystycznych obiektów zbiorowego zakwaterowania:

- wskaźnik funkcji turystycznej Deferta — liczba miejsc noclegowych na 100 mieszkańców,
- wskaźnik gęstości bazy noclegowej — liczba miejsc noclegowych na 1 km² powierzchni,
- wskaźnik intensywności ruchu turystycznego według Schneidera — liczba korzystających z noclegów na 100 mieszkańców,
- wskaźnik intensywności ruchu turystycznego według Charvata — liczba udzielonych noclegów na 100 mieszkańców,
- wskaźnik gęstości ruchu turystycznego — liczba korzystających z noclegów na 1 km²,
- stopień wykorzystania miejsc noclegowych — procentowy udział liczby udzielonych noclegów do nominalnej liczby miejsc noclegowych.

Następnie wybrano po 12 gmin (górny decyl) o najwyższym poziomie wskaźników, rozpatrywanych oddzielnie. W górnych decylach pod względem poszczególnych wskaźników wystąpiło łącznie 29 gmin. W 2 gminach (Krynica-Zdrój i Szczawnica) poziom wszystkich 6 wskaźników uprawniał gminę do miejsca w najwyższej grupie decylowej. Również 2 gminy (Zakopane i Bukowina Tatrzańska) uzyskały taki poziom w przypadku 5 wskaźników turystycznych. Było natomiast 12 gmin, które znalazły się w tej grupie za sprawą tylko jednego z przyjętych mierników. Kraków zajmował wysokie miejsce pod względem 4 rozpatrywanych mierników, przy czym lokatę w ścisłej czołówce osiągnął w przypadku gęstości ruchu turystycznego (1 miejsce) oraz gęstości bazy noclegowej (2 miejsce).

TABL. XI. GMINY O NAJWYŻSZEJ WARTOŚCI (GÓRNY DECYL) WSKAŹNIKÓW TURYSTYCZNYCH W 2011 R.

G M I N Y	Lokata gminy według wskaźnika					
	funkcji turysty- cznej Deferta	gęstości bazy	Schneidera	Charvata	gęstości ruchu turysty- cznego	stopnia wykorzystania miejsc noclego- wych
Biecz						5
Bochnia m.		5			3	
Bukowina Tatrzańska	8	11	4	7	9	
Gródek n. Dunajcem			12	12		8
Grybów m.						12
Kościelisko	5		5	6		
Kraków		2	11		1	10
Krynica-Zdrój	1	3	2	1	4	6
Łapsze Niżne	11					
Łososina Dolna						9
Mszana Dolna m.		9				
Muszyna	4	8	8	5		
Nowy Targ m.						4
Oświęcim m.		6			5	
Piwniczna-Zdrój	7	12	9	8		
Poronin	9	10		11		
Rabka-Zdrój		7		10	12	
Rytko	10		7	9		
Spytkowice						2
Sucha Beskidzka					11	
Szczawnica	3	4	3	3	7	11
Tarnów gm.						3
Tarnów m.					8	
Uście Gorlickie	6		10	4		1
Wieliczka					10	
Wielka Wieś			6		6	
Wiśniowa						7
Zakopane	2	1	1	2	2	
Zawoja	12					

W celu wyeliminowania wskaźników silnie skorelowanych między sobą wyznaczono współczynnik korelacji dla poszczególnych wskaźników turystycznych metodą „każdy z każdym”. Ponieważ rozkład zmiennych nie jest zgodny z rozkładem normalnym, do wyznaczenia siły związku między zmiennymi wykorzystano współczynnik korelacji rang Spearmana¹. Następnie odrzucono dwa wskaźniki najsilniej skorelowane z pozostałymi: intensywności ruchu turystycznego według Schneidera oraz intensywności ruchu turystycznego według Charvata.

TABL. XII. WSKAŹNIKI KORELACJI RANG SPEARMANA WSKAŹNIKÓW TURYSTYCZNYCH W 2011 R.

W S K A Ź N I K I	Funkcji turystycznej według Deferta	Gęstości bazy noclegowej	Intensywności ruchu turystycznego według Schneidera	Intensywności ruchu turystycznego według Charvata	Gęstości ruchu turystycznego	Stopień wykorzystania miejsc noclegowych
Funkcji turystycznej według Deferta	1,00	0,86	0,80	0,87	0,68	0,34
Gęstości bazy noclegowej	0,86	1,00	0,75	0,79	0,84	0,43
Intensywności ruchu turystycznego według Schneidera	0,80	0,75	1,00	0,96	0,91	0,66
Intensywności ruchu turystycznego według Charvata	0,87	0,79	0,96	1,00	0,86	0,68
Gęstości ruchu turystycznego ...	0,68	0,84	0,91	0,86	1,00	0,68
Stopień wykorzystania miejsc noclegowych	0,34	0,43	0,66	0,68	0,68	1,00

W efekcie do obliczenia wskaźnika syntetycznego wykorzystano 4 wskaźniki: funkcji turystycznej według Deferta, gęstości bazy noclegowej, gęstości ruchu turystycznego oraz stopień wykorzystania miejsc noclegowych. Wskaźniki te uznano za stymulanty i zestandaryzowano metodą unitaryzacji², a otrzymane w ten sposób wartości (z przedziału od 0 do 1) potraktowano jako częściowe składniki sumy wskaźnika syntetycznego. W celu łatwiejszego posługiwania się nim wyliczono średnią arytmetyczną (podzielono przez 4) i pomnożono przez stałą wielkość (100). Uzyskany w ten sposób wskaźnik mieścił się w przedziale od 0 do 100.

Poniżej zaprezentowano 12 gmin (1/10 gmin, w których odnotowano obiekty noclegowe) w malejącej kolejności syntetycznego wskaźnika funkcji turystycznej. Z przedstawionej grupy gmin, po 3 położone były w powiatach: nowosądeckim, nowotarskim i tatrzańskim, a po 1 — w powiecie bocheńskim i gorlickim; specyficzną gminę stanowił Kraków, miasto na prawach powiatu.

¹ Mieczysław Sobczyk, *Statystyka*, wyd. PWN, Warszawa 1991, str. 213.

² Andrzej Młodak, *Analiza taksonomiczna w statystyce regionalnej*, wyd. Difin, Warszawa 2006, str. 119.

Pod względem wskaźnika syntetycznego zdecydowanym liderem wśród wszystkich gmin było Zakopane. Wyprzedzało Kraków o 22,2 pkt i Krynice-Zdrój — o 27,5 pkt. Na podkreślenie zasługuje także fakt, że w najwyższej grupie decylowej znalazły się wszystkie gminy uzdrowiskowe województwa małopolskiego.

Gminy górnego decyla skupiały łącznie 73,6% ogólnej liczby miejsc noclegowych w województwie. Z miejsc tych skorzystało 79,7% turystów korzystających z noclegów w Małopolsce — łącznie udzielono im 83,1% ogólnej liczby noclegów. Wymienione wskaźniki potwierdzały (obserwowaną w wielu dziedzinach życia) zasadę istotnej mniejszości Pareto-Lorenza: w 10% gmin koncentrowało się około 80% osób korzystających z noclegów w turystycznych obiektach zbiorowego zakwaterowania i udzielonych noclegów w tego typu obiektach.

Omawiana grupa gmin charakteryzowała się także bardzo wysokim udziałem liczby turystów zagranicznych — z noclegów w obiektach położonych na terenie tych gmin skorzystało łącznie 92,0% wszystkich turystów zagranicznych w województwie małopolskim — trzeba jednak pamiętać o dominującym w tej liczbie udziale Krakowa.

TABL. XIII. RANKING TURYSTYCZNY GMIN (GÓRNY DECYL) W 2011 R.

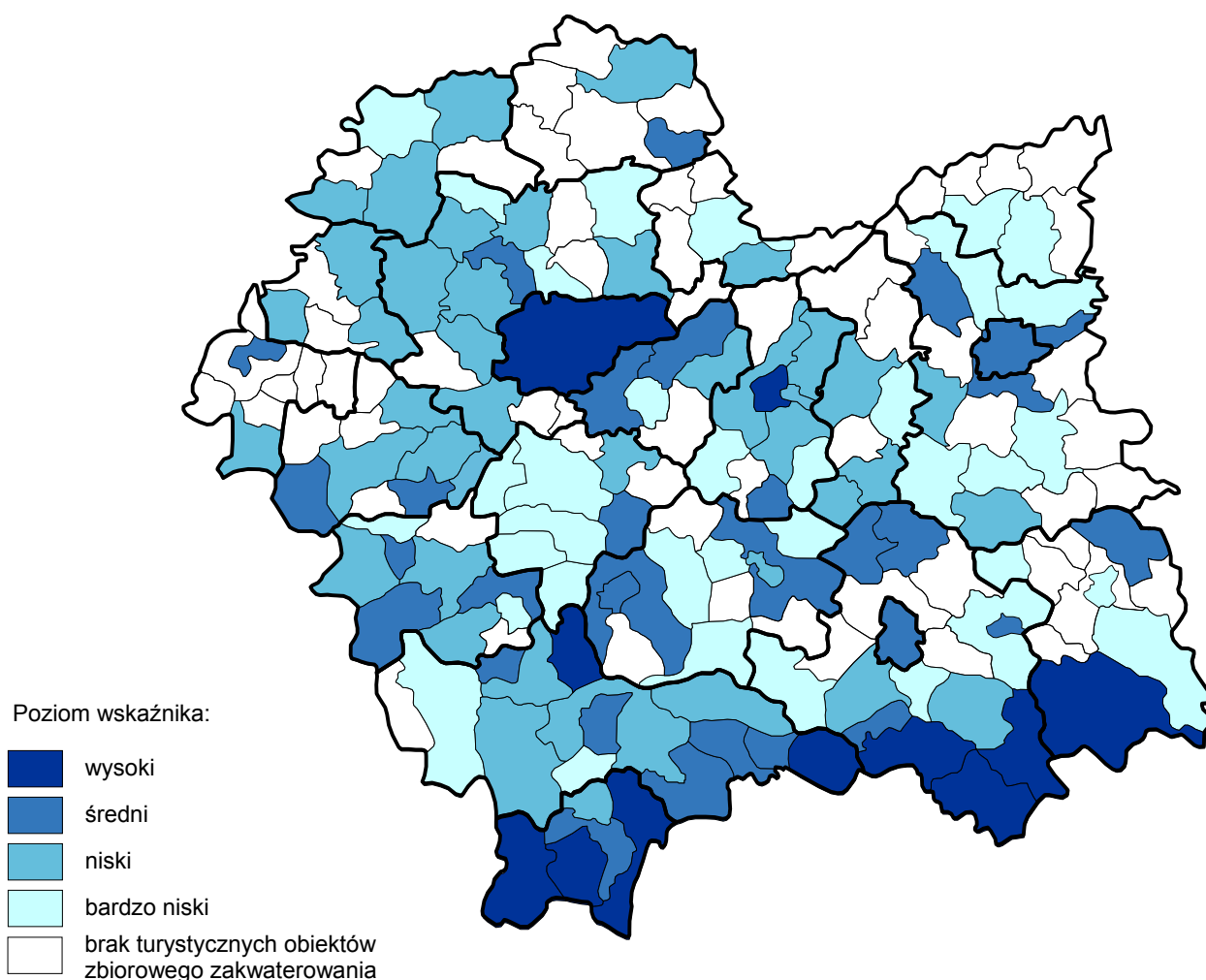
G M I N Y	Powiat	Wartość wskaźnika syntetycznego	Lokata
Zakopane	tatrzański	85,0	1
Kraków	m. Kraków	62,8	2
Krynica-Zdrój	nowosądecki	57,5	3
Szczawnica	nowotarski	47,7	4
Uście Gorlickie	gorlicki	35,3	5
Muszyń	nowosądecki	34,2	6
Bukowina Tatrzańska	tatrzański	28,9	7
Kościelisko	tatrzański	25,9	8
Bochnia m.	bocheński	25,1	9
Rabka-Zdrój	nowotarski	24,9	10
Piwniczna-Zdrój	nowosądecki	24,6	11
Spytkowice	nowotarski	23,8	12

Następną czynnością był podział gmin turystycznych (posortowanych według malejącego wskaźnika syntetycznego), metodą 3 średnich na 4 grupy gmin:

- o wysokim poziomie syntetycznego wskaźnika funkcji turystycznej,
- o średnim poziomie syntetycznego wskaźnika funkcji turystycznej,
- o niskim poziomie syntetycznego wskaźnika funkcji turystycznej,
- o bardzo niskim poziomie syntetycznego wskaźnika funkcji turystycznej.

W grupie gmin o najwyższym poziomie wskaźnika znalazło się 11 gmin (czyli o 1 mniej w porównaniu z listą gmin w najwyższej grupie decylowej) o rozpiętości wskaźnika od 85,0 do 24,6 pkt. W grupie o średnim poziomie syntetycznego wskaźnika (w granicach od 23,8 do 13,0 pkt) znalazło się 30 gmin. W 41 gminach syntetyczny wskaźnik ukształtował się na niskim poziomie i wynosił od 12,7 pkt do 7,1 pkt. W pozostałych 35 gminach wskaźnik funkcji turystycznej był bardzo niski (6,9 pkt i mniej). Ponadto, jak już wcześniej wspomniano, w 65 gminach województwa małopolskiego, w końcu lipca 2011 r. nie odnotowano turystycznych obiektów zbiorowego zakwaterowania, dla których sporządzono sprawozdanie o symbolu KT-1 (o wykorzystaniu turystycznego obiektu noclegowego).

MAPA 1. GMINY WEDŁUG POZIOMU SYNTETYCZNEGO WSKAŹNIKA FUNKCJI TURYSTYCZNEJ W 2011 R.



3. TABLICE

TABLES

TABL. 1. OGÓLNE DANE O TURYSTYCZNYCH OBIEKTACH ZBIOROWEGO ZAKWATEROWANIA WEDŁUG RODZAJÓW OBIEKTÓW

GENERAL DATA REGARDING COLLECTIVE TOURIST ACCOMMODATION ESTABLISHMENTS BY TYPE OF FACILITIES

WYSZCZEGÓLNIENIE <i>SPECIFICATION</i>		Ogółem <i>Grand total</i>	Obiekty hotelowe <i>Hotel facilities</i>					Pozostałe obiekty <i>Other facilities</i>
			razem <i>total</i>	hotele <i>hotels</i>	motele <i>motels</i>	pensjonaty <i>boarding houses</i>	inne obiekty hotelowe <i>other hotel facilities</i>	
Obiekty	2000	911	197	77	9	111	×	714
– stan w dniu 31 VII	2005	825	242	152	11	62	17	583
<i>Facilities – as of 31 VII</i>	2010	875*	394	249	10	64	71	481*
	2011	880	420	275	9	60	76	460
Pokoje	2000	8439	8439	4816	135	3488	×	×
– stan w dniu 31 VII	2005	9970	9970	7687	233	1652	398	×
<i>Rooms – as of 31 VII</i>	2010	17333	17333	12747	181	1453	2952	×
	2011	17161	17161	13889	177	1437	1658	×
Miejsca noclegowe	2000	65400	18567	9680	304	8583	×	46833
– stan w dniu 31 VII	2005	61509	20733	15609	497	3725	902	40776
<i>Bed places</i>	2010	69959*	33684	26282	383	3413	3606	36275*
– as of 31 VII	2011	73319	37097	29479	372	3300	3946	36222
w tym całoroczne	2000	52865	18498	9674	304	8520	×	34367
<i>of which open</i>	2005	54193	20585	15609	497	3725	754	33608
<i>yearlong</i>	2010	61152*	32368	25062	383	3325	3598	28784*
	2011	65718	35952	28393	372	3269	3918	29766
Korzystający z noclegów	2000	1964062	962387	726655	18712	217020	×	1001675
<i>Tourists accommodated</i>	2005	2493045	1482157	1308323	26131	111875	35828	1010888
	2010	2872501*	1961193	1692322	31683	98526	138662	911308*
	2011	3135371	2216409	1911241	32238	109303	163627	918962
w tym turyści zagraniczni	2000	507191	401835	379751	4125	17959	×	105356
<i>of which foreign tourists</i>	2005	889479	759130	727401	8385	16765	6579	130349
	2010	896116	786085	740038	5222	8398	32427	110031
	2011	943315	823317	762573	5948	7985	46811	119998
Wynajęte pokoje	2000	1305766	1305766	826165	13537	466064	×	×
<i>Rooms rented</i>	2005	1837458	1837458	1541111	22589	230690	43068	×
	2010	2364224	2364224	1994257	22866	182641	164460	×
	2011	2677691	2677691	2273263	26817	183970	193641	×
w tym turystom zagranicznym	2000	495452	495452	459083	3390	32979	×	×
<i>of which by foreign tourists</i>	2005	922981	922981	878311	7681	27852	9137	×
	2010	1001792	1001792	945002	4538	12713	39539	×
	2011	1064647	1064647	995209	5029	12673	51736	×

**TABL. 1. OGÓLNE DANE O TURYSTYCZNYCH OBIEKTACH ZBIOROWEGO ZAKWATEROWANIA
WEDŁUG RODZAJÓW OBIEKTÓW (dok.)**

*GENERAL DATA REGARDING COLLECTIVE TOURIST ACCOMMODATION ESTABLISHMENTS
BY TYPE OF FACILITIES (cont.)*

WYSZCZEGÓLNIENIE <i>SPECIFICATION</i>		Ogółem <i>Grand total</i>	Obiekty hotelowe <i>Hotel facilities</i>					Pozostałe obiekty <i>Other facilities</i>
			razem <i>total</i>	hotele <i>hotels</i>	motele <i>motels</i>	pensjonaty <i>boarding houses</i>	inne obiekty hotelowe <i>other hotel facilities</i>	
Udzielone noclegi <i>Overnight stays</i>	2000	6680531	2398900	1405348	30626	962926	×	4281631
	2005	7375810	3276072	2699842	36499	457686	82045	4099738
	2010	7973724*	4263685	3501216	40261	373801	348407	3710039*
	2011	8394103	4760773	3944672	45350	381826	388925	3633330
w tym turystom zagranicznym <i>of which of foreign tourists</i>	2000	1132493	859785	783040	8261	68484	×	272708
	2005	2021651	1683021	1597646	13168	55078	17129	338630
	2010	2135297	1817344	1696851	7367	26379	86747	317953
	2011	2175036	1861105	1722874	8082	25404	104745	313931
Stopień wykorzystania pokoi w % <i>Occupancy rate of rooms in %</i>	2000	46,2	46,2	48,8	26,8	43,0	×	×
	2005	51,4	51,4	55,0	32,1	41,7	28,3	×
	2010	42,1	42,1	44,2	32,9	35,4	31,7	×
	2011	45,4	45,4	47,7	40,0	36,1	34,8	×
Stopień wykorzystania miejsc noclegowych w % <i>Occupancy rate of bed places in %</i>	2000	37,5	39,6	41,7	27,9	37,4	×	36,4
	2005	37,1	43,6	47,2	23,9	35,0	25,4	33,2
	2010	35,5	36,0	37,9	27,3	31,2	27,9	34,9
	2011	36,3	37,7	39,6	32,4	32,1	29,3	34,5

TABL. 2. OGÓLNE DANE O POZOSTAŁYCH TURYSTYCZNYCH OBIEKTACH ZBIOROWEGO ZAKWATEROWANIA WEDŁUG RODZAJÓW OBIEKTÓW

GENERAL DATA REGARDING OTHER COLLECTIVE TOURIST ACCOMMODATION ESTABLISHMENTS BY TYPE OF FACILITIES

WYSZCZEGÓLNIENIE SPECIFICATION		Domy wyciecz- kowe <i>Excursion hostels</i>	Schroni- ska <i>Shelters</i>	Schroni- ska młodzie- żowe <i>Youth hostels</i>	Szkolne schroni- ska młodzie- żowe <i>School youth hostels</i>	Ośrodki wczaso- we <i>Holiday centres</i>	Ośrodki kolonijne <i>Holiday youth centres</i>	Ośrodki szkole- niowo- wypo- czynko- we <i>Training- recre- ational centres</i>	Domy pracy twórczej <i>Creative arts centres</i>	Zespoły domków turysty- cznych <i>Com- plexes of tourist cottages</i>	Kem- pingi <i>Camping sites</i>	Pola biwako- we <i>Tent camp sites</i>	Hostele <i>Hostels</i>	Zakłady uzdro- wiskowe <i>Health establish- ments</i>	Pozo- stałe nieskla- syfiko- wane <i>Other non- clas- sified facilities</i>
Obiekty	2000	31	28	56	×	178	16	53	20	25	13	25	×	38	231
– stan w dniu 31 VII	2005	17	21	11	33	155	12	66	15	15	13	16	×	41	168
<i>Facilities – as of 31 VII</i>	2010	10	22	7	28	113	9	68	12	16	10	9	29	37	111*
	2011	11	26	7	25	108	10	65	11	16	11	9	33	37	91
Miejsca noclegowe	2000	2283	1568	3000	×	11732	949	4347	754	1174	1309	3089	×	4938	11690
– stan w dniu 31 VII	2005	1366	1178	834	1934	10067	652	5591	473	905	1737	1497	×	5006	9536
<i>Bed places</i>	2010	575	1185	521	1861	8822	626	4762	498	793	1273	760	1403	4806	8390*
– as of 31 VII	2011	589	1519	521	1592	8447	593	4815	326	863	1383	660	1676	4769	8469
w tym całoroczne	2000	1976	1533	1356	×	9673	764	3862	739	377	400	–	×	4926	8761
<i>of which open yearlong</i>	2005	1366	1178	557	1356	9421	509	5149	473	378	410	–	×	5006	7805
	2010	525	1115	467	1343	7871	388	4412	498	435	313	–	1403	4661	5353*
	2011	524	1327	467	1183	7951	498	4291	326	475	403	–	1676	4639	6006
Korzystający	2000	84172	60145	87292	×	186094	8019	118509	15232	13160	15648	12564	×	90424	310416
z noclegów	2005	50929	68135	39728	46987	200476	5285	167506	11790	16648	27828	8252	×	95210	272114
<i>Tourists accommodated</i>	2010	11027	58008	31961	47884	197613	4254	134165	7924	12097	11154	4343	104064	101016	185798*
	2011	9148	76058	33116	45908	187994	4289	135172	7572	17624	16489	3771	111812	94890	175119
w tym turyści	2000	13640	3059	10643	×	3149	–	7568	644	954	6546	352	×	1246	57555
zagraniczni	2005	9114	5565	10170	3127	8646	–	10278	513	1827	18931	772	×	985	60421
<i>of which foreign tourists</i>	2010	177	3506	7458	2419	6378	34	6398	137	1012	6174	394	43810	919	31215
	2011	166	4435	7383	1650	5464	4	6262	201	637	7975	304	50467	888	34162

TABL. 2. OGÓLNE DANE O POZOSTAŁYCH TURYSTYCZNYCH OBIEKTACH ZBIOROWEGO ZAKWATEROWANIA WEDŁUG RODZAJÓW OBIEKTÓW (dok.)

GENERAL DATA REGARDING OTHER COLLECTIVE TOURIST ACCOMMODATION ESTABLISHMENTS BY TYPE OF FACILITIES (cont.)

WYSZCZEGÓLNIENIE SPECIFICATION		Domy wyciecz- kowe <i>Excursion hostels</i>	Schroni- ska <i>Shelters</i>	Schroni- ska młodzie- żowe <i>Youth hostels</i>	Szkolne schroni- ska młodzie- żowe <i>School youth hostels</i>	Ośrodki wczaso- we <i>Holiday centres</i>	Ośrodki kolonijne <i>Holiday youth centres</i>	Ośrodki szkole- niowo- -wypo- czynko- we <i>Training- -recre- ational centres</i>	Domy pracy twórczej <i>Creative arts centres</i>	Zespoły domków turysty- cznych <i>Com- plexes of tourist cottages</i>	Kem- pingi <i>Camping sites</i>	Pola biwako- we <i>Tent camp sites</i>	Hostele <i>Hostels</i>	Zakłady uzdro- wiskowe <i>Health establish- ments</i>	Pozo- stałe nieskla- syfiko- wane <i>Other non- clas- sified facilities</i>
Udzielone noclegi	2000	231230	123767	196570	×	1059138	62093	447483	84643	72505	49649	43247	×	1061238	850068
Overnight stays	2005	146868	116568	83011	107699	889959	44762	647164	57599	62259	59111	25419	×	1174206	685113
	2010	42018	92582	70835	122913	880593	44208	476978	45803	53577	27001	15604	210107	1161156	466664*
	2011	38761	122564	65761	104392	824690	25601	478142	42518	62263	34013	11845	217945	1116688	488147
w tym turystom	2000	24106	9685	25270	×	15047	—	32144	1977	3818	13824	1067	×	12757	133013
zagranicznym	2005	18555	7439	22303	8751	36102	—	36424	1586	6976	37615	2075	×	7109	153695
of which of foreign	2010	972	4465	19100	17119	33739	238	21704	251	5550	12831	990	104703	6611	89680
tourists	2011	481	5807	17925	5941	25329	52	19733	666	2830	15664	762	110474	5756	102511
Stopień wykorzystania															
miejsz noclegowych	2000	32,8	23,2	34,9	×	37,5	30,6	36,4	35,0	35,0	18,0	14,3	×	68,1	29,0 ^a
w %	2005	31,3	26,8	41,7	24,0	29,3	24,3	24,1	33,6	32,2	18,6	22,3	×	67,3	28,7 ^a
Occupancy rate of	2010	22,1	21,7	39,0	23,9	30,8	28,5	31,0	32,1	27,0	12,3	23,4	44,5	70,0	23,2
bed places in %	2011	21,3	25,6	36,3	23,9	30,1	17,4	31,5	32,5	28,1	13,3	20,0	36,9	69,1	24,7

^a Bez miejsc w „Ośrodkach do wypoczynku sobotnio-niedzielnego i świątecznego”.

^a Excluding places in “Weekend and holiday accommodation establishments”.

U w a g a. Dla lat 2000 oraz 2005 do obiektów grupowanych jako „Pozostałe niesklasyfikowane” doliczono „Ośrodki do wypoczynku sobotnio-niedzielnego i świątecznego”, które za te lata były w sprawozdawczości wyodrębnione z tej grupy.

N o t e. For years 2000 and 2005 facilities grouped as “Other non-classified facilities” were augmented by “Weekend and holiday accommodation establishments”, which for these years were separated from this group in reports.

TABL. 3. TURYSTYCZNE OBIEKTY I MIEJSCA NOCLEGOWE ZBIOROWEGO ZAKWATEROWANIA WEDŁUG RODZAJÓW OBIEKTÓW, PODREGIONÓW I POWIATÓW W 2011 R.

Stan w dniu 31 VII

COLLECTIVE TOURIST ACCOMMODATION ESTABLISHMENTS AND BED PLACES BY TYPE OF FACILITIES, SUBREGIONS AND POWIATS IN 2011

As of 31 VII

WYSZCZEGÓLNIENIE SPECIFICATION	Ogółem Grand total	Obiekty hotelowe Hotel facilities					Pozostałe obiekty Other facilities
		razem total	hotele hotels	motele motels	pensjonaty boarding houses	inne obiekty hotelowe other hotel facilities	
OBIEKTY FACILITIES							
WOJEWÓDZTWO	880	420	275	9	60	76	460
VOIVODSHIP							
Podregion krakowski	87	52	42	4	1	5	35
Subregion							
Powiaty:							
Powiats							
bocheński	18	9	9	—	—	—	9
krakowski	27	16	13	1	—	2	11
miechowski	2	2	2	—	—	—	—
myślenicki	14	4	3	—	—	1	10
proszowicki	4	3	3	—	—	—	1
wielicki	22	18	12	3	1	2	4
Podregion m. Kraków	221	154	129	—	5	20	67
Subregion							
Miasto na prawach powiatu							
City with powiat status							
Kraków	221	154	129	—	5	20	67
Podregion nowosądecki	458	166	73	2	51	40	292
Subregion							
Powiaty:							
Powiats							
gorlicki	18	8	4	—	2	2	10
limanowski	23	8	4	—	2	2	15
nowosądecki	135	36	20	—	11	5	99
nowotarski	110	40	20	2	11	7	70
tatrzański	165	69	22	—	25	22	96
Miasto na prawach powiatu							
City with powiat status							
Nowy Sącz	7	5	3	—	—	2	2
Podregion oświęcimski	79	31	19	3	2	7	48
Subregion							
Powiaty:							
Powiats							
chrzanowski	8	6	1	1	—	4	2
olkuski	9	5	1	1	—	3	4
oświęcimski	9	6	6	—	—	—	3
suski	32	6	3	1	2	—	26
wadowicki	21	8	8	—	—	—	13
Podregion tarnowski	35	17	12	—	1	4	18
Subregion							
Powiaty:							
Powiats							
brzeski	10	5	5	—	—	—	5
dąbrowski	2	—	—	—	—	—	2
tarnowski	12	5	3	—	—	2	7
Miasto na prawach powiatu							
City with powiat status							
Tarnów	11	7	4	—	1	2	4

TABL. 3. TURYSTYCZNE OBIEKTY I MIEJSCA NOCLEGOWE ZBIOROWEGO ZAKWATEROWANIA WEDŁUG RODZAJÓW OBIEKTÓW, PODREGIONÓW I POWIATÓW W 2011 R. (dok.)

Stan w dniu 31 VII

COLLECTIVE TOURIST ACCOMMODATION ESTABLISHMENTS AND BED PLACES BY TYPE OF FACILITIES, SUBREGIONS AND POWIATS IN 2011 (cont.)

As of 31 VII

WYSZCZEGÓLNIENIE SPECIFICATION	Ogółem Grand total	Obiekty hotelowe Hotel facilities					Pozostałe obiekty Other facilities
		razem total	hotele hotels	motele motels	pensjonaty boarding houses	inne obiekty hotelowe other hotel facilities	
MIEJSCA NOCLEGOWE BED PLACES							
WOJEWÓDZTWO VOIVODSHIP	73319	37097	29479	372	3300	3946	36222
Podregion krakowski Subregion	5599	2994	2680	189	18	107	2605
Powiaty: Powiats							
bocheński	1432	620	620	—	—	—	812
krakowski	1443	868	778	64	—	26	575
miechowski	241	241	241	—	—	—	—
myślenicki	1237	218	202	—	—	16	1019
proszowicki	184	163	163	—	—	—	21
wielicki	1062	884	676	125	18	65	178
Podregion m. Kraków Subregion	27062	19240	17825	—	153	1262	7822
Miasto na prawach powiatu City with powiat status							
Kraków	27062	19240	17825	—	153	1262	7822
Podregion nowosądecki Subregion	34060	12192	6915	103	3056	2118	21868
Powiaty: Powiats							
gorlicki	1266	290	148	—	40	102	976
limanowski	1365	350	222	—	63	65	1015
nowosądecki	11437	3395	2295	—	867	233	8042
nowotarski	6775	2076	1211	103	405	357	4699
tatrzański	12861	5895	2935	—	1681	1279	6966
Miasto na prawach powiatu City with powiat status							
Nowy Sącz	356	186	104	—	—	82	170
Podregion oświęcimski Subregion	4771	1695	1272	80	59	284	3076
Powiaty: Powiats							
chrzanowski	220	170	20	23	—	127	50
olkuski	357	219	34	28	—	157	138
oświęcimski	783	407	407	—	—	—	376
suski	1591	269	181	29	59	—	1322
wadowicki	1820	630	630	—	—	—	1190
Podregion tarnowski Subregion	1827	976	787	—	14	175	851
Powiaty: Powiats							
brzeski	497	192	192	—	—	—	305
dąbrowski	56	—	—	—	—	—	56
tarnowski	506	183	131	—	—	52	323
Miasto na prawach powiatu City with powiat status							
Tarnów	768	601	464	—	14	123	167

TABL. 4. POZOSTAŁE TURYSTYCZNE OBIEKTY I MIEJSCA NOCLEGOWE ZBIOROWEGO ZAKWATEROWANIA WEDŁUG RODZAJÓW OBIEKTÓW, PODREGIONÓW I POWIATÓW W 2011 R.

Stan w dniu 31 VII

OTHER COLLECTIVE TOURIST ACCOMMODATION ESTABLISHMENTS AND BED PLACES BY TYPE OF FACILITIES, SUBREGIONS AND POWIATS IN 2011

As of 31 VII

WYSZCZEGÓLNIENIE SPECIFICATION	Domy wyciecz- kowe <i>Excur- sion hostels</i>	Schroni- ska <i>Shelters</i>	Schroni- ska młodzie- żowe <i>Youth hostels</i>	Szkolne schroni- ska młodzie- żowe <i>School youth hostels</i>	Ośrodki wczaso- we <i>Holiday centres</i>	Ośrodki kolonijne <i>Holiday youth centres</i>	Ośrodki szkole- niowo- -wypo- czynko- we <i>Training- -recre- ational centres</i>	Domy pracy twórczej <i>Creative arts centres</i>	Zespoły domków turysty- cznych <i>Com- plexes of tourist cottages</i>	Kem- pingi <i>Camping sites</i>	Pola biwako- we <i>Tent camp sites</i>	Hostele <i>Hostels</i>	Zakłady uzdro- wiskowe <i>Health establi- shments</i>	Pozo- stałe nieskla- syfiko- wane <i>Other non- clas- sified facilities</i>
OBIEKTY FACILITIES														
WOJEWÓDZTWO	11	26	7	25	108	10	65	11	16	11	9	33	37	91
<i>VOIVODSHIP</i>														
Podregion krakowski	2	1	–	5	1	1	5	–	2	1	1	2	–	14
<i>Subregion</i>														
Powiaty: <i>Powiats</i>														
bocheński	–	–	–	1	–	1	–	–	2	–	1	–	–	4
krakowski	2	–	–	3	–	–	2	–	–	–	–	–	–	4
miechowski	–	–	–	–	–	–	–	–	–	–	–	–	–	–
myślenicki	–	1	–	1	1	–	2	–	–	1	–	–	–	4
proszowicki	–	–	–	–	–	–	–	–	–	–	–	–	–	1
wielicki	–	–	–	–	–	–	1	–	–	–	–	2	–	1
Podregion m. Kraków	1	–	4	1	–	–	5	–	1	3	–	30	1	21
<i>Subregion</i>														
Miasto na prawach powiatu <i>City with powiat status</i>														
Kraków	1	–	4	1	–	–	5	–	1	3	–	30	1	21
Podregion nowosądecki	6	19	2	11	100	6	46	10	10	6	6	1	36	33
<i>Subregion</i>														
Powiaty: <i>Powiats</i>														
gorlicki	–	1	–	2	–	–	2	–	–	–	–	–	4	1
limanowski	–	–	1	6	–	1	5	–	2	–	–	–	–	–
nowosądecki	1	4	–	–	37	1	18	1	2	–	1	1	19	14
nowotarski	2	6	–	–	21	3	6	2	3	1	5	–	13	8
tatrzański	3	8	1	2	42	1	15	7	3	4	–	–	–	10

TABL. 4. POZOSTAŁE TURYSTYCZNE OBIEKTY I MIEJSCA NOCLEGOWE ZBIOROWEGO ZAKWATEROWANIA WEDŁUG RODZAJÓW OBIEKTÓW, PODREGIONÓW I POWIATÓW W 2011 R. (cd.)

Stan w dniu 31 VII

OTHER COLLECTIVE TOURIST ACCOMMODATION ESTABLISHMENTS AND BED PLACES BY TYPE OF FACILITIES, SUBREGIONS AND POWIATS
IN 2011 (cont.)
As of 31 VII

WYSZCZEGÓLNIENIE SPECIFICATION	Domy wyciecz- kowe <i>Excursion hostels</i>	Schroni- ska <i>Shelters</i>	Schroni- ska młodzie- żowe <i>Youth hostels</i>	Szkolne schroni- ska młodzie- żowe <i>School youth hostels</i>	Ośrodki wczaso- we <i>Holiday centres</i>	Ośrodki kolonijne <i>Holiday youth centres</i>	Ośrodki szkole- niowo- -wypo- czynko- we <i>Training- -recre- ational centres</i>	Domy pracy twórczej <i>Creative arts centres</i>	Zespoły domków turysty- cznych <i>Com- plexes of tourist cottages</i>	Kem- pingi <i>Camping sites</i>	Pola biwako- we <i>Tent camp sites</i>	Hostele <i>Hostels</i>	Zakłady uzdro- wiskowe <i>Health establi- shments</i>	Pozo- stałe nieskla- syfiko- wane <i>Other non- clas- sified facilities</i>
OBIEKTY (dok.) FACILITIES (cont.)														
Podregion nowosądecki (dok.) <i>Subregion (cont.)</i>														
Miasto na prawach powiatu <i>City with powiat status</i>														
Nowy Sącz	—	—	—	1	—	—	—	—	—	1	—	—	—	—
Podregion oświęcimski	2	4	1	5	7	3	8	—	3	—	2	—	—	13
<i>Subregion</i>														
Powiaty: <i>Powiats</i>														
chrzanowski	—	—	—	—	—	—	1	—	—	—	—	—	—	1
olkuski	—	—	1	1	—	—	—	—	—	—	—	—	—	2
oświęcimski	—	—	—	—	—	—	—	—	—	—	—	—	—	3
suski	—	4	—	3	5	3	4	—	3	—	1	—	—	3
wadowicki	2	—	—	1	2	—	3	—	—	—	1	—	—	4
Podregion tarnowski	—	2	—	3	—	—	1	1	—	1	—	—	—	10
<i>Subregion</i>														
Powiaty: <i>Powiats</i>														
brzeski	—	1	—	1	—	—	—	—	—	—	—	—	—	3
dąbrowski	—	—	—	1	—	—	—	—	—	—	—	—	—	1
tarnowski	—	1	—	1	—	—	1	1	—	—	—	—	—	3
Miasto na prawach powiatu <i>City with powiat status</i>														
Tarnów	—	—	—	—	—	—	—	—	—	1	—	—	—	3

TABL. 4. POZOSTAŁE TURYSTYCZNE OBIEKTY I MIEJSCA NOCLEGOWE ZBIOROWEGO ZAKWATEROWANIA WEDŁUG RODZAJÓW OBIEKTÓW, PODREGIONÓW I POWIATÓW W 2011 R. (cd.)

Stan w dniu 31 VII

OTHER COLLECTIVE TOURIST ACCOMMODATION ESTABLISHMENTS AND BED PLACES BY TYPE OF FACILITIES, SUBREGIONS AND POWIATS
IN 2011 (cont.)
As of 31 VII

WYSZCZEGÓLNIENIE SPECIFICATION	Domy wyciecz- kowe <i>Excursion hostels</i>	Schroni- ska <i>Shelters</i>	Schroni- ska młodzie- żowe <i>Youth hostels</i>	Szkolne schroni- ska młodzie- żowe <i>School youth hostels</i>	Ośrodki wczaso- we <i>Holiday centres</i>	Ośrodki kolonijne <i>Holiday youth centres</i>	Ośrodki szkole- niowo- -wypo- czynko- we <i>Training- -recre- ational centres</i>	Domy pracy twórczej <i>Creative arts centres</i>	Zespoły domków turysty- cznych <i>Com- plexes of tourist cottages</i>	Kem- pingi <i>Camping sites</i>	Pola biwako- we <i>Tent camp sites</i>	Hostele <i>Hostels</i>	Zakłady uzdro- wiskowe <i>Health establish- ments</i>	Pozo- stałe nieskla- syfiko- wane <i>Other non- clas- sified facilities</i>
MIEJSCA NOCLEGOWE BED PLACES														
WOJEWÓDZTWO	589	1519	521	1592	8447	593	4815	326	863	1383	660	1676	4769	8469
VOIVODSHIP														
Podregion krakowski	74	25	—	249	80	57	371	—	128	380	200	88	—	953
<i>Subregion</i>														
<i>Powiaty: Powiats</i>														
bocheński	—	—	—	49	—	57	—	—	128	—	200	—	—	378
krakowski	74	—	—	178	—	—	106	—	—	—	—	—	—	217
miechowski	—	—	—	—	—	—	—	—	—	—	—	—	—	—
myślenicki	—	25	—	22	80	—	225	—	—	380	—	—	—	287
proszowicki	—	—	—	—	—	—	—	—	—	—	—	—	—	21
wielicki	—	—	—	—	—	—	40	—	—	—	—	88	—	50
Podregion m. Kraków	70	—	412	308	—	—	413	—	54	346	—	1576	53	4590
<i>Subregion</i>														
<i>Miasto na prawach powiatu</i>														
<i>City with powiat status</i>														
Kraków	70	—	412	308	—	—	413	—	54	346	—	1576	53	4590
Podregion nowosądecki	345	1250	84	500	7821	386	3519	304	553	587	390	12	4716	1401
<i>Subregion</i>														
<i>Powiaty: Powiats</i>														
gorlicki	—	30	—	172	—	—	165	—	—	—	—	—	598	11
limanowski	—	—	24	209	—	90	597	—	95	—	—	—	—	—
nowosądecki	50	277	—	—	2776	50	1298	29	162	—	70	12	2668	650
nowotarski	150	267	—	—	1278	195	370	93	82	150	320	—	1450	344
tatrzański	145	676	60	69	3767	51	1089	182	214	317	—	—	—	396

TABL. 4. POZOSTAŁE TURYSTYCZNE OBIEKTY I MIEJSCA NOCLEGOWE ZBIOROWEGO ZAKWATEROWANIA WEDŁUG RODZAJÓW OBIEKTÓW, PODREGIONÓW I POWIATÓW W 2011 R. (dok.)

Stan w dniu 31 VII

OTHER COLLECTIVE TOURIST ACCOMMODATION ESTABLISHMENTS AND BED PLACES BY TYPE OF FACILITIES, SUBREGIONS AND POWIATS IN 2011 (cont.)
As of 31 VII

WYSZCZEGÓLNIENIE SPECIFICATION	Domy wyciecz- kowe <i>Excursion hostels</i>	Schroni- ska <i>Shelters</i>	Schroni- ska młodzie- żowe <i>Youth hostels</i>	Szkolne schroni- ska młodzie- żowe <i>School youth hostels</i>	Ośrodki wczaso- we <i>Holiday centres</i>	Ośrodki kolonijne <i>Holiday youth centres</i>	Ośrodki szkole- niowo- -wypo- czynko- we <i>Training- -recre- ational centres</i>	Domy pracy twórczej <i>Creative arts centres</i>	Zespoły domków turysty- cznych <i>Com- plexes of tourist cottages</i>	Kem- pingi <i>Camping sites</i>	Pola biwako- we <i>Tent camp sites</i>	Hostele <i>Hostels</i>	Zakłady uzdro- wiskowe <i>Health establi- shments</i>	Pozo- stałe nieskla- syfiko- wane <i>Other non- clas- sified facilities</i>
MIEJSCA NOCLEGOWE (dok.) BED PLACES (cont.)														
Podregion nowosądecki (dok.) <i>Subregion (cont.)</i>														
Miasto na prawach powiatu <i>City with powiat status</i>														
Nowy Sącz	—	—	—	50	—	—	—	—	—	120	—	—	—	—
Podregion oświęcimski	100	154	25	320	546	150	485	—	128	—	70	—	—	1098
<i>Subregion</i>														
Powiaty: <i>Powiats</i>														
chrzanowski	—	—	—	—	—	—	36	—	—	—	—	—	—	14
olkuski	—	—	25	70	—	—	—	—	—	—	—	—	—	43
oświęcimski	—	—	—	—	—	—	—	—	—	—	—	—	—	376
suski	—	154	—	150	354	150	199	—	128	—	50	—	—	137
wadowicki	100	—	—	100	192	—	250	—	—	—	20	—	—	528
Podregion tarnowski	—	90	—	215	—	—	27	22	—	70	—	—	—	427
<i>Subregion</i>														
Powiaty: <i>Powiats</i>														
brzeski	—	60	—	140	—	—	—	—	—	—	—	—	—	105
dąbrowski	—	—	—	36	—	—	—	—	—	—	—	—	—	20
tarnowski	—	30	—	39	—	—	27	22	—	—	—	—	—	205
Miasto na prawach powiatu <i>City with powiat status</i>														
Tarnów	—	—	—	—	—	—	—	—	—	70	—	—	—	97

TABL. 5. KORZYSTAJĄCY Z NOCLEGÓW W TURYSTYCZNYCH OBIEKTACH ZBIOROWEGO ZAKWATEROWANIA WEDŁUG RODZAJÓW OBIEKTÓW, PODREGIONÓW I POWIATÓW W 2011 R.

TOURISTS ACCOMMODATED IN COLLECTIVE TOURIST ACCOMMODATION ESTABLISHMENTS BY TYPE OF FACILITIES, SUBREGIONS AND POWIATS IN 2011

WYSZCZEGÓLNIENIE SPECIFICATION	Ogółem Grand total	Obiekty hotelowe Hotel facilities					Pozostałe obiekty Other facilities
		razem total	hotele hotels	motele motels	pensjonaty boarding houses	inne obiekty hotelowe other hotel facilities	
OGÓŁEM TOTAL							
WOJEWÓDZTWO VOIVODSHIP	3135371	2216409	1911241	32238	109303	163627	918962
Podregion krakowski Subregion	245509	177615	151926	20910	411	4368	67894
Powiaty: Powiats							
bocheński	61826	29161	28294	546	—	321	32665
krakowski	77827	59587	52388	5765	—	1434	18240
miechowski	14825	14825	14825	—	—	—	—
myślenicki	15174	4704	4443	—	—	261	10470
proszowicki	5081	4034	4034	—	—	—	1047
wielicki	70776	65304	47942	14599	411	2352	5472
Podregion m. Kraków Subregion	1641271	1394432	1313930	—	8900	71602	246839
Miasto na prawach powiatu City with powiat status							
Kraków	1641271	1394432	1313930	—	8900	71602	246839
Podregion nowosądecki Subregion	1003881	500332	331441	4854	96311	67726	503549
Powiaty: Powiats							
gorlicki	30521	17289	13649	—	580	3060	13232
limanowski	20602	9767	7838	—	1074	855	10835
nowosądecki	271198	105467	89199	—	11659	4609	165731
nowotarski	152803	63446	41617	4854	8963	8012	89357
tatrzański	511679	289654	168930	—	74035	46689	222025
Miasto na prawach powiatu City with powiat status							
Nowy Sącz	17078	14709	10208	—	—	4501	2369
Podregion oświęcimski Subregion	161491	83959	65699	6474	2870	8916	77532
Powiaty: Powiats							
chrzanowski	7273	6517	2600	941	—	2976	756
olkuski	15628	11387	1707	3742	—	5938	4241
oświęcimski	33020	20229	20229	—	—	—	12791
suski	34693	11031	6370	1791	2870	—	23662
wadowicki	70877	34795	34793	—	—	2	36082
Podregion tarnowski Subregion	83219	60071	48245	—	811	11015	23148
Powiaty: Powiats							
brzeski	19921	8237	8183	—	—	54	11684
dąbrowski	237	—	—	—	—	—	237
tarnowski	18965	12345	11168	—	—	1177	6620
Miasto na prawach powiatu City with powiat status							
Tarnów	44096	39489	28894	—	811	9784	4607

TABL. 5. KORZYSTAJĄCY Z NOCLEGÓW W TURYSTYCZNYCH OBIEKTACH ZBIOROWEGO ZAKWATEROWANIA WEDŁUG RODZAJÓW OBIEKTÓW, PODREGIONÓW I POWIATÓW W 2011 R. (dok.)

TOURISTS ACCOMMODATED IN COLLECTIVE TOURIST ACCOMMODATION ESTABLISHMENTS BY TYPE OF FACILITIES, SUBREGIONS AND POWIATS IN 2011 (cont.)

WYSZCZEGÓLNIENIE SPECIFICATION	Ogółem Grand total	Obiekty hotelowe Hotel facilities					Pozostałe objekty Other facilities
		razem total	hotele hotels	motele motels	pensjonaty boarding houses	inne objekty hotelowe other hotel facilities	
w tym TURYSŒCI ZAGRANICZNI of which FOREIGN TOURISTS							
WOJEWÓDZTWO VOIVODSHIP	943315	823317	762573	5948	7985	46811	119998
Podregion krakowski Subregion	29307	27337	21895	4866	153	423	1970
Powiaty: Powiats							
bocheński	3363	3291	3225	66	—	—	72
krakowski	12079	11300	7372	3707	—	221	779
miechowski	779	779	779	—	—	—	—
myślenicki	806	605	585	—	—	20	201
proszowicki	140	25	25	—	—	—	115
wielicki	12140	11337	9909	1093	153	182	803
Podregion m. Kraków Subregion	805664	722695	682760	—	1696	38239	82969
Miasto na prawach powiatu City with powiat status							
Kraków	805664	722695	682760	—	1696	38239	82969
Podregion nowosądecki Subregion	71652	51239	38020	212	5976	7031	20413
Powiaty: Powiats							
gorlicki	396	340	340	—	—	—	56
limanowski	711	511	425	—	82	4	200
nowosądecki	7211	5141	4813	—	147	181	2070
nowotarski	6276	4536	3755	212	120	449	1740
tatrzański	55492	39308	27480	—	5627	6201	16184
Miasto na prawach powiatu City with powiat status							
Nowy Sącz	1566	1403	1207	—	—	196	163
Podregion oświęcimski Subregion	27553	13919	12303	870	48	698	13634
Powiaty: Powiats							
chrzanowski	718	680	142	7	—	531	38
olkuski	1480	1427	501	759	—	167	53
oświęcimski	18326	7824	7824	—	—	—	10502
suski	1201	730	578	104	48	—	471
wadowicki	5828	3258	3258	—	—	—	2570
Podregion tarnowski Subregion	9139	8127	7595	—	112	420	1012
Powiaty: Powiats							
brzeski	1543	1071	1071	—	—	—	472
dąbrowski	—	—	—	—	—	—	—
tarnowski	1510	1441	1441	—	—	—	69
Miasto na prawach powiatu City with powiat status							
Tarnów	6086	5615	5083	—	112	420	471

TABL. 6. KORZYSTAJĄCY Z NOCLEGÓW W POZOSTAŁYCH TURYSTYCZNYCH OBIEKTACH ZBIOROWEGO ZAKWATEROWANIA WEDŁUG RODZAJÓW OBIEKTÓW, PODREGIONÓW I POWIATÓW W 2011 R.

TOURISTS ACCOMMODATED IN OTHER COLLECTIVE TOURIST ACCOMMODATION ESTABLISHMENTS BY TYPE OF FACILITIES, SUBREGIONS AND POWIATS IN 2011

WYSZCZEGÓLNIENIE SPECIFICATION	Domy wyciecz- kowe <i>Excursion hostels</i>	Schroni- ska <i>Shelters</i>	Schroni- ska młodzie- żowe <i>Youth hostels</i>	Szkolne schroni- ska młodzie- żowe <i>School youth hostels</i>	Ośrodki wczaso- we <i>Holiday centres</i>	Ośrodki kolonijne <i>Holiday youth centres</i>	Ośrodki szkole- niowo- wypo- czynko- we <i>Training- recreational centres</i>	Domy pracy twórczej <i>Creative arts centres</i>	Zespoły domków turysty- cznych <i>Com- plexes of tourist cottages</i>	Kem- pingi <i>Camping sites</i>	Pola biwako- we <i>Tent camp sites</i>	Hostele <i>Hostels</i>	Zakłady uzdro- wiskowe <i>Health establish- ments</i>	Pozo- stałe nieskla- syfiko- wane <i>Other non- clas- sified facilities</i>
OGÓŁEM TOTAL														
WOJEWÓDZTWO	9148	76058	33116	45908	187994	4289	135172	7572	17624	16489	3771	111812	94890	175119
<i>VOIVODSHIP</i>														
Podregion krakowski	2234	552	—	7549	1305	759	10378	—	5457	258	472	3129	—	35801
<i>Subregion</i>														
<i>Powiaty: Powiats</i>														
bocheński	—	—	—	1320	—	759	—	—	5457	—	472	—	—	24657
krakowski	2234	—	—	6222	—	—	1506	—	—	—	—	—	—	8278
miechowski	—	—	—	—	—	—	—	—	—	—	—	—	—	—
myślenicki	—	552	—	7	1305	—	6827	—	—	258	—	—	—	1521
proszowicki	—	—	—	—	—	—	—	—	—	—	—	—	—	1047
wielicki	—	—	—	—	—	—	2045	—	—	—	—	3129	—	298
Podregion m. Kraków	522	—	29077	20406	—	—	13245	—	175	3743	—	108469	795	70407
<i>Subregion</i>														
<i>Miasto na prawach powiatu</i>														
<i>City with powiat status</i>														
Kraków	522	—	29077	20406	—	—	13245	—	175	3743	—	108469	795	70407
Podregion nowosądecki	5126	65063	3947	4972	170270	1672	99369	6984	11577	10727	2799	214	94095	26734
<i>Subregion</i>														
<i>Powiaty: Powiats</i>														
gorlicki	—	601	—	591	—	—	2180	—	—	—	—	—	9419	441
limanowski	—	—	179	152	—	456	8933	—	911	—	—	—	—	204
nowosądecki	1538	2868	—	—	45196	20	43502	634	4182	—	293	214	58799	8485
nowotarski	2938	10838	—	—	24745	636	9161	2224	664	2564	2420	—	25877	7290
tatrzański	650	50756	3768	1988	100329	560	35593	4126	5820	8035	86	—	—	10314

TABL. 6. KORZYSTAJĄCY Z NOCLEGÓW W POZOSTAŁYCH TURYSTYCZNYCH OBIEKTACH ZBIOROWEGO ZAKWATEROWANIA WEDŁUG RODZAJÓW OBIEKTÓW, PODREGIONÓW I POWIATÓW W 2011 R. (cd.)

TOURISTS ACCOMMODATED IN OTHER COLLECTIVE TOURIST ACCOMMODATION ESTABLISHMENTS BY TYPE OF FACILITIES, SUBREGIONS AND POWIATS IN 2011 (cont.)

WYSZCZEGÓLNIENIE SPECIFICATION	Domy wyciecz- kowe <i>Excursion hostels</i>	Schroni- ska <i>Shelters</i>	Schroni- ska młodzie- żowe <i>Youth hostels</i>	Szkolne schroni- ska młodzie- żowe <i>School youth hostels</i>	Ośrodki wczaso- we <i>Holiday centres</i>	Ośrodki kolonijne <i>Holiday youth centres</i>	Ośrodki szkole- niowo- -wypo- czynko- we <i>Training- -recre- ational centres</i>	Domy pracy twórczej <i>Creative arts centres</i>	Zespoły domków turysty- cznych <i>Com- plexes of tourist cottages</i>	Kem- pingi <i>Camping sites</i>	Pola biwako- we <i>Tent camp sites</i>	Hostele <i>Hostels</i>	Zakłady uzdro- wiskowe <i>Health establi- shments</i>	Pozo- stałe nieskla- syfiko- wane <i>Other non- clas- sified facilities</i>
OGÓŁEM (dok.) TOTAL (cont.)														
Podregion nowosądecki (dok.) <i>Subregion (cont.)</i>														
Miasto na prawach powiatu <i>City with powiat status</i>														
Nowy Sącz	—	—	—	2241	—	—	—	—	—	128	—	—	—	—
Podregion oświęcimski <i>Subregion</i>	1266	5105	92	7306	16419	1858	11536	30	415	—	500	—	—	33005
Powiaty: <i>Powiats</i>														
chrzanowski	—	—	—	—	—	—	553	—	—	—	—	—	—	203
olkuski	—	—	92	2532	—	—	—	—	—	—	—	—	—	1617
oświęcimski	—	—	—	—	—	—	—	—	—	—	—	—	—	12791
suski	—	5105	—	3075	6491	1858	4051	30	415	—	396	—	—	2241
wadowicki	1266	—	—	1699	9928	—	6932	—	—	—	104	—	—	16153
Podregion tarnowski <i>Subregion</i>	—	5338	—	5675	—	—	644	558	—	1761	—	—	—	9172
Powiaty: <i>Powiats</i>														
brzeski	—	4397	—	5296	—	—	—	—	—	—	—	—	—	1991
dąbrowski	—	—	—	3	—	—	—	—	—	—	—	—	—	234
tarnowski	—	941	—	376	—	—	644	558	—	—	—	—	—	4101
Miasto na prawach powiatu <i>City with powiat status</i>														
Tarnów	—	—	—	—	—	—	—	—	—	1761	—	—	—	2846

TABL. 6. KORZYSTAJĄCY Z NOCLEGÓW W POZOSTAŁYCH TURYSTYCZNYCH OBIEKTACH ZBIOROWEGO ZAKWATEROWANIA WEDŁUG RODZAJÓW OBIEKTÓW, PODREGIONÓW I POWIATÓW W 2011 R. (cd.)

TOURISTS ACCOMMODATED IN OTHER COLLECTIVE TOURIST ACCOMMODATION ESTABLISHMENTS BY TYPE OF FACILITIES, SUBREGIONS AND POWIATS IN 2011 (cont.)

WYSZCZEGÓLNIENIE SPECIFICATION	Domy wyciecz- kowe <i>Excursion hostels</i>	Schroni- ska <i>Shelters</i>	Schroni- ska młodzie- żowe <i>Youth hostels</i>	Szkolne schroni- ska młodzie- żowe <i>School youth hostels</i>	Ośrodki wczaso- we <i>Holiday centres</i>	Ośrodki kolonijne <i>Holiday youth centres</i>	Ośrodki szkole- niowo- wypo- czynko- we <i>Training- recre- ational centres</i>	Domy pracy twórczej <i>Creative arts centres</i>	Zespoły domków turysty- cznych <i>Com- plexes of tourist cottages</i>	Kem- pingi <i>Camping sites</i>	Pola biwako- we <i>Tent camp sites</i>	Hostele <i>Hostels</i>	Zakłady uzdro- wiskowe <i>Health establi- shments</i>	Pozo- stałe nieskla- syfiko- wane <i>Other non- clas- sified facilities</i>
w tym TURYŚCI ZAGRANICZNI of which FOREIGN TOURISTS														
WOJEWÓDZTWO <i>VOIVODSHIP</i>	166	4435	7383	1650	5464	4	6262	201	637	7975	304	50467	888	34162
Podregion krakowski <i>Subregion</i>	3	—	—	59	—	4	167	—	52	—	—	803	—	882
Powiaty: <i>Powiats</i>														
bocheński	—	—	—	16	—	4	—	—	52	—	—	—	—	—
krakowski	3	—	—	43	—	—	55	—	—	—	—	—	—	678
miechowski	—	—	—	—	—	—	—	—	—	—	—	—	—	—
myślenicki	—	—	—	—	—	—	112	—	—	—	—	—	—	89
proszowicki	—	—	—	—	—	—	—	—	—	—	—	—	—	115
wielicki	—	—	—	—	—	—	—	—	—	—	—	803	—	—
Podregion m. Kraków <i>Subregion</i>	50	—	6914	819	—	—	1746	—	74	3349	—	49664	10	20343
Miasto na prawach powiatu <i>City with powiat status</i>														
Kraków	50	—	6914	819	—	—	1746	—	74	3349	—	49664	10	20343
Podregion nowosądecki <i>Subregion</i>	113	4391	469	136	5245	—	3573	136	455	4156	57	—	878	804
Powiaty: <i>Powiats</i>														
gorlicki	—	—	—	32	—	—	10	—	—	—	—	—	11	3
limanowski	—	—	—	—	—	—	172	—	28	—	—	—	—	—
nowosądecki	—	17	—	—	461	—	534	—	116	—	—	—	756	186
nowotarski	113	161	—	—	139	—	89	97	—	832	52	—	111	146
tatrzański	—	4213	469	20	4645	—	2768	39	311	3245	5	—	—	469

TABL. 6. KORZYSTAJĄCY Z NOCLEGÓW W POZOSTAŁYCH TURYSTYCZNYCH OBIEKTACH ZBIOROWEGO ZAKWATEROWANIA WEDŁUG RODZAJÓW OBIEKTÓW, PODREGIONÓW I POWIATÓW W 2011 R. (dok.)

TOURISTS ACCOMMODATED IN OTHER COLLECTIVE TOURIST ACCOMMODATION ESTABLISHMENTS BY TYPE OF FACILITIES, SUBREGIONS AND POWIATS IN 2011 (cont.)

WYSZCZEGÓLNIENIE SPECIFICATION	Domy wyciecz- kowe <i>Excursion hostels</i>	Schroni- ska <i>Shelters</i>	Schroni- ska młodzie- żowe <i>Youth hostels</i>	Szkolne schroni- ska młodzie- żowe <i>School youth hostels</i>	Ośrodki wczaso- we <i>Holiday centres</i>	Ośrodki kolonijne <i>Holiday youth centres</i>	Ośrodki szkole- niowo- wypo- czynko- we <i>Training- recrea- tional centres</i>	Domy pracy twórczej <i>Creative arts centres</i>	Zespoły domków turysty- cznych <i>Com- plexes of tourist cottages</i>	Kem- pingi <i>Camping sites</i>	Pola biwako- we <i>Tent camp sites</i>	Hostele <i>Hostels</i>	Zakłady uzdro- wiskowe <i>Health establi- shments</i>	Pozo- stałe nieskla- syfiko- wane <i>Other non- clas- sified facilities</i>
w tym TURYSŹCI ZAGRANICZNI (dok.) of which FOREIGN TOURISTS (cont.)														
Podregion nowosądecki (dok.) <i>Subregion (cont.)</i>														
Miasto na prawach powiatu <i>City with powiat status</i>														
Nowy Sącz	-	-	-	84	-	-	-	-	-	79	-	-	-	-
Podregion oświęcimski <i>Subregion</i>	-	42	-	165	219	-	776	-	56	-	247	-	-	12129
Powiaty: <i>Powiats</i>														
chrzanowski	-	-	-	-	-	-	38	-	-	-	-	-	-	-
olkuski	-	-	-	-	-	-	-	-	-	-	-	-	-	53
oświęcimski	-	-	-	-	-	-	-	-	-	-	-	-	-	10502
suski	-	42	-	108	-	-	39	-	56	-	174	-	-	52
wadowicki	-	-	-	57	219	-	699	-	-	-	73	-	-	1522
Podregion tarnowski <i>Subregion</i>	-	2	-	471	-	-	-	65	-	470	-	-	-	4
Powiaty: <i>Powiats</i>														
brzeski	-	-	-	469	-	-	-	-	-	-	-	-	-	3
dąbrowski	-	-	-	-	-	-	-	-	-	-	-	-	-	-
tarnowski	-	2	-	2	-	-	-	65	-	-	-	-	-	-
Miasto na prawach powiatu <i>City with powiat status</i>														
Tarnów	-	-	-	-	-	-	-	-	-	470	-	-	-	1

TABL. 7. TURYŚCI ZAGRANICZNI KORZYSTAJĄCY Z NOCLEGÓW W TURYSTYCZNYCH OBIEKTACH ZBIOROWEGO ZAKWATEROWANIA WEDŁUG RODZAJÓW OBIEKTÓW ORAZ MIEJSCA STAŁEGO ZAMIESZKANIA W 2011 R.

FOREIGN TOURISTS ACCOMMODATED IN COLLECTIVE TOURIST ACCOMMODATION ESTABLISHMENTS BY TYPE OF FACILITIES AND PERMANENT RESIDENCE IN 2011

WYSZCZEGÓLNIENIE <i>SPECIFICATION</i>	Ogółem <i>Grand total</i>	Obiekty hotelowe <i>Hotel facilities</i>					Pozostałe obiekty <i>Other facilities</i>
		razem <i>total</i>	hotele <i>hotels</i>	motele <i>motels</i>	pensjonaty <i>boarding houses</i>	inne obiekty hotelowe <i>other hotel facilities</i>	
OGÓŁEM TOTAL	943315	823317	762573	5948	7985	46811	119998
EUROPA EUROPE	754310	649690	594303	5755	7436	42196	104620
Unia Europejska European Union	610884	524166	480372	2230	4892	36672	86718
Austria <i>Austria</i>	16854	14883	14366	26	132	359	1971
Belgia <i>Belgium</i>	18232	15237	14254	42	147	794	2995
Bułgaria <i>Bulgaria</i>	1434	1255	1167	5	8	75	179
Cypr <i>Cyprus</i>	561	551	543	—	2	6	10
Czechy <i>Czech Republic</i> ..	17737	13626	12488	130	170	838	4111
Dania <i>Denmark</i>	11067	9788	8493	20	25	1250	1279
Estonia <i>Estonia</i>	2112	1826	1552	24	86	164	286
Finlandia <i>Finland</i>	9635	8576	7722	15	64	775	1059
Francja <i>France</i>	49654	39437	35224	212	626	3375	10217
Grecja <i>Greece</i>	3673	3421	3335	3	5	78	252
Hiszpania <i>Spain</i>	43231	37018	33716	94	72	3136	6213
Irlandia <i>Ireland</i>	16330	14016	11920	204	73	1819	2314
Litwa <i>Lithuania</i>	8829	6614	5809	339	188	278	2215
Luksemburg <i>Luxembourg</i>	698	540	527	—	5	8	158
Łotwa <i>Latvia</i>	3065	2533	2190	10	7	326	532
Malta <i>Malta</i>	759	733	649	—	3	81	26
Niderlandy <i>Netherlands</i>	23472	19212	17502	107	224	1379	4260
Niemcy <i>Germany</i>	109119	91429	84434	379	1123	5493	17690
Portugalia <i>Portugal</i>	5326	4346	4125	11	13	197	980
Rumunia <i>Romania</i>	6748	6212	5725	87	99	301	536
Słowacja <i>Slovakia</i>	18471	14562	13694	113	189	566	3909
Słowenia <i>Slovenia</i>	3316	2962	2820	31	27	84	354
Szwecja <i>Sweden</i>	21456	18853	17280	64	48	1461	2603
Węgry <i>Hungary</i>	25300	20647	18160	102	760	1625	4653
Wielka Brytania <i>United Kingdom</i>	126449	115096	106425	57	485	8129	11353
Włochy <i>Italy</i>	67356	60793	56252	155	311	4075	6563
Pozostałe kraje Other countries	143426	125524	113931	3525	2544	5524	17902
w tym: <i>of which:</i>							
Białoruś <i>Belarus</i>	6309	4584	4233	39	122	190	1725
Chorwacja <i>Croatia</i>	3283	2995	2950	10	3	32	288
Islandia <i>Iceland</i>	475	406	380	—	—	26	69
Norwegia <i>Norway</i>	48014	44159	42076	290	154	1639	3855
Rosja <i>Russia</i>	31216	27066	23725	1369	712	1260	4150
Szwajcaria i Lichtenstein <i>Switzerland and Lichtenstein</i>	6422	5946	5785	4	18	139	476
Turcja <i>Turkey</i>	3229	2696	2575	28	5	88	533
Ukraina <i>Ukraine</i>	41031	35354	30063	1766	1507	2018	5677
AFRYKA AFRICA	2037	1641	1571	13	6	51	396
AMERYKA PÓŁNOCNA NORTH AMERICA	59130	52962	50349	96	236	2281	6168
AMERYKA POŁUDNIOWA I CENTRALNA SOUTH AND CENTRAL AMERICA	9653	7957	7650	6	14	287	1696
AZJA ASIA	101774	98330	96997	68	240	1025	3444
OCEANIA OCEANIA	13094	9539	8505	10	53	971	3555
NIEUSTALONE UNKNOWN	3317	3198	3198	—	—	—	119

TABL. 8. TURYŚCI ZAGRANICZNI KORZYSTAJĄCY Z NOCLEGÓW W POZOSTAŁYCH TURYSTYCZNYCH OBIEKTACH ZBIOROWEGO ZAKWATEROWANIA WEDŁUG RODZAJÓW OBIEKTÓW ORAZ MIEJSCA STAŁEGO ZAMIESZKANIA W 2011 R.

FOREIGN TOURISTS ACCOMMODATED IN OTHER COLLECTIVE TOURIST ACCOMMODATION ESTABLISHMENTS BY TYPE OF FACILITIES AND PERMANENT RESIDENCE IN 2011

WYSZCZEGÓLNIENIE SPECIFICATION	Domy wyciecz- kowe <i>Excursion hostels</i>	Schroni- ska <i>Shelters</i>	Schroni- ska młodzie- żowe <i>Youth hostels</i>	Szkolne schroni- ska młodzie- żowe <i>School youth hostels</i>	Ośrodki wczaso- we <i>Holiday centres</i>	Ośrodki kolonijne <i>Holiday youth centres</i>	Ośrodki szkole- niowo- -wypo- czynko- we <i>Training- -recre- ational centres</i>	Domy pracy twórczej <i>Creative arts centres</i>	Zespoły domków turysty- cznych <i>Com- plexes of tourist cottages</i>	Kem- pingi <i>Camping sites</i>	Pola biwako- we <i>Tent camp sites</i>	Hostele <i>Hostels</i>	Zakłady uzdro- wiskowe <i>Health establi- shments</i>	Pozo- stałe nieskla- syfiko- wane <i>Other non- clas- sified facilities</i>
OGÓŁEM TOTAL	166	4435	7383	1650	5464	4	6262	201	637	7975	304	50467	888	34162
EUROPA EUROPE	162	4201	6812	1403	5077	–	5599	144	582	7699	299	40994	812	30836
Unia Europejska <i>European Union</i>	160	3984	5760	735	3254	–	4082	84	321	7394	291	36365	249	24039
Austria <i>Austria</i>	–	17	17	4	185	–	48	7	10	366	2	735	19	561
Belgia <i>Belgium</i>	–	187	123	9	33	–	71	4	–	612	–	1061	12	883
Bułgaria <i>Bulgaria</i>	–	3	13	19	4	–	17	2	6	3	–	74	–	38
Cypr <i>Cyprus</i>	–	–	1	–	1	–	–	–	–	–	–	6	–	2
Czechy <i>Czech Republic</i>	96	722	781	63	104	–	102	3	8	366	67	888	–	911
Dania <i>Denmark</i>	–	47	44	5	42	–	24	–	–	273	4	575	7	258
Estonia <i>Estonia</i>	–	3	4	–	6	–	24	–	–	54	–	161	1	33
Finlandia <i>Finland</i>	–	28	76	1	68	–	33	–	1	179	7	525	–	141
Francja <i>France</i>	2	539	495	35	465	–	430	24	15	777	19	5459	34	1923
Grecja <i>Greece</i>	–	3	5	4	4	–	35	–	–	7	–	128	8	58
Hiszpania <i>Spain</i>	4	220	254	29	70	–	64	–	8	227	–	4398	2	937
Irlandia <i>Ireland</i>	4	27	84	2	19	–	52	–	26	37	1	1549	3	510
Litwa <i>Lithuania</i>	8	132	33	55	196	–	172	–	26	302	13	399	2	877
Luksemburg <i>Luxembourg</i>	–	–	1	–	–	–	3	–	–	–	–	4	–	150
Łotwa <i>Latvia</i>	13	22	60	4	10	–	41	1	–	67	–	203	–	111
Malta <i>Malta</i>	–	10	–	–	–	–	–	–	–	–	–	10	–	6
Niderlandy <i>Netherlands</i>	3	128	167	7	116	–	138	–	23	993	94	1564	3	1024
Niemcy <i>Germany</i>	12	639	838	235	567	–	480	16	7	970	41	5522	87	8276
Portugalia <i>Portugal</i>	–	13	45	3	40	–	7	–	–	14	–	780	–	78
Rumunia <i>Romania</i>	–	8	74	6	78	–	25	–	2	22	–	200	–	121
Słowacja <i>Slovakia</i>	7	289	42	87	214	–	1259	17	5	159	2	826	10	992
Słowenia <i>Slovenia</i>	–	12	44	–	93	–	23	–	–	9	2	91	–	80
Szwecja <i>Sweden</i>	–	68	68	52	43	–	77	3	42	118	4	1177	12	939
Węgry <i>Hungary</i>	1	291	628	47	698	–	526	1	42	150	5	1152	2	1110

[illegible]

WYSZCZEGÓLNIENIE SPECIFICATION	Ogółem Total	I	II	III	IV	V	VI	VII	VIII	IX	X	XI	XII
OGÓŁEM TOTAL													
OGÓŁEM GRAND TOTAL	3135371	189357	187530	213634	221139	297585	306438	321360	363394	332084	288160	211496	203194
Obiekty hotelowe Hotel facilities	2216409	127412	126140	157677	161581	203451	207360	216344	254941	237667	212216	160138	151482
Hotele Hotels	1911241	103965	104590	137818	142024	175896	178244	185045	217835	206099	187986	141546	130193
Motele Motels	32238	2030	2367	2485	2183	3338	3263	2928	3301	2974	2571	2361	2437
Pensjonaty Boarding houses	109303	10834	8943	7801	5940	9263	9351	10760	12777	11296	7702	6036	8600
Inne obiekty hotelowe Other hotel facilities	163627	10583	10240	9573	11434	14954	16502	17611	21028	17298	13957	10195	10252
Pozostałe obiekty Other facilities	918962	61945	61390	55957	59558	94134	99078	105016	108453	94417	75944	51358	51712
Domy wycieczkowe Excursion hostels	9148	536	535	288	449	1501	1380	1193	1211	1020	475	403	157
Schroniska Shelters	76058	3153	3840	3233	3901	5674	8265	11763	12303	12299	5286	3030	3311
Schroniska młodzieżowe Youth hostels	33116	1740	1761	2059	3139	4885	4405	2739	2938	2837	3338	1837	1438
Szkolne schroniska młodzieżowe School youth hostels	45908	2819	2406	2668	3970	7746	6772	3878	3331	3370	4373	2471	2104
Ośrodki wczasowe Holiday centres	187994	17550	15733	10701	9081	18080	20939	20334	21973	19573	14453	8372	11205
Ośrodki kolonijne Holiday youth centres	4289	209	304	115	234	412	791	838	787	231	151	57	160
Ośrodki szkoleniowo-wypoczynkowe Training-recreational centres	135172	10817	10630	10220	8794	13358	14952	12182	13354	12649	12150	7921	8145

TABL. 9. KORZYSTAJĄCY Z NOCLEGÓW W TURYSTYCZNYCH OBIEKTACH ZBIOROWEGO ZAKWATEROWANIA WEDŁUG MIESIĘCY ORAZ RODZAJÓW OBIEKTÓW W 2011 R. (cd.)

TOURISTS ACCOMMODATED IN COLLECTIVE TOURIST ACCOMMODATION ESTABLISHMENTS BY MONTHS AND TYPE OF FACILITIES IN 2011 (cont.)

WYSZCZEGÓLNIENIE SPECIFICATION	Ogółem Total	I	II	III	IV	V	VI	VII	VIII	IX	X	XI	XII
OGÓŁEM (dok.) TOTAL (cont.)													
Pozostałe obiekty (dok.) <i>Other facilities (cont.)</i>													
Domy pracy twórczej <i>Creative arts centres</i>	7572	691	715	532	602	635	590	746	930	743	577	226	585
Zespoły domków turystycznych <i>Complexes of tourist cottages</i>	17624	874	807	521	703	2176	2703	3405	2358	1658	1184	518	717
Kempingi <i>Camping sites</i>	16489	169	182	171	165	593	1259	5966	6282	1284	203	110	105
Pola biwakowe <i>Tent camp sites</i>	3771	–	–	–	–	112	427	1600	1629	3	–	–	–
Hostele <i>Hostels</i>	111812	6495	7713	7025	9102	10416	9923	11792	11298	10755	11273	7730	8290
Zakłady uzdrowiskowe <i>Health establishments</i>	94890	7453	7154	6935	7492	7129	7725	9059	10221	9833	8056	6882	6951
Pozostałe niesklasyfikowane <i>Other non-classified facilities</i>	175119	9439	9610	11489	11926	21417	18947	19521	19838	18162	14425	11801	8544
w tym TURYSŢI ZAGRANICZNI of which FOREIGN TOURISTS													
OGÓŁEM <i>TOTAL</i>	943315	41641	37213	60356	73469	89604	92659	111725	123645	110119	93229	54407	55248
Obiekty hotelowe <i>Hotel facilities</i>	823317	34264	30858	52911	64489	80305	82394	93334	106976	97355	83117	49164	48150
Hotele <i>Hotels</i>	762573	29890	28099	49253	59783	74388	76144	86102	99262	90844	77984	46006	44818
Motele <i>Motels</i>	5948	377	228	320	334	543	624	703	995	699	545	336	244
Pensjonaty <i>Boarding houses</i>	7985	1519	547	394	327	586	690	997	1018	696	446	198	567
Inne obiekty hotelowe <i>Other hotel facilities</i>	46811	2478	1984	2944	4045	4788	4936	5532	5701	5116	4142	2624	2521

WYSZCZEGÓLNIENIE SPECIFICATION	Ogółem <i>Total</i>	I	II	III	IV	V	VI	VII	VIII	IX	X	XI	XII
w tym TURYSTY ZAGRANICZNI (dok.) of which FOREIGN TOURISTS (cont.)													
Pozostałe obiekty <i>Other facilities</i>	119998	7377	6355	7445	8980	9299	10265	18391	16669	12764	10112	5243	7098
Domy wycieczkowe <i>Excursion hostels</i>	166	–	–	–	2	20	98	15	14	–	17	–	–
Schroniska <i>Shelters</i>	4435	67	73	313	152	193	623	1223	725	712	214	81	59
Schroniska młodzieżowe <i>Youth hostels</i>	7383	970	824	353	901	692	507	686	724	668	610	189	259
Szkolne schroniska młodzieżowe <i>School youth hostels</i>	1650	165	86	110	132	156	141	204	155	169	225	46	61
Ośrodki wczasowe <i>Holiday centres</i>	5464	1435	526	440	225	173	274	616	502	319	344	65	545
Ośrodki kolonijne <i>Holiday youth centres</i>	4	–	–	–	–	–	–	4	–	–	–	–	–
Ośrodki szkoleniowo-wypoczynkowe <i>Training-recreational centres</i>	6262	639	370	361	466	658	703	665	795	582	510	189	324
Domy pracy twórczej <i>Creative arts centres</i>	201	2	1	–	13	22	33	27	39	22	40	2	–
Zespoły domków turystycznych <i>Complexes of tourist cottages</i>	637	76	54	2	8	21	104	129	113	72	10	10	38
Kempingi <i>Camping sites</i>	7975	12	16	20	48	235	507	3105	3355	590	40	24	23
Pola biwakowe <i>Tent camp sites</i>	304	–	–	–	–	18	27	153	103	3	–	–	–
Hostele <i>Hostels</i>	50467	2170	2660	3223	3903	3973	4215	6976	6377	5643	4806	2667	3854
Zakłady uzdrowiskowe <i>Health establishments</i>	888	155	94	71	36	46	125	124	34	86	20	12	85
Pozostałe niesklasyfikowane <i>Other non-classified facilities</i>	34162	1686	1651	2552	3094	3092	2908	4464	3733	3898	3276	1958	1850

TABL. 10. UDZIELONE NOCLEGI W TURYSTYCZNYCH OBIEKTACH ZBIOROWEGO ZAKWATEROWANIA WEDŁUG RODZAJÓW OBIEKTÓW, PODREGIONÓW I POWIATÓW W 2011 R.

OVERNIGHT STAYS IN COLLECTIVE TOURIST ACCOMMODATION ESTABLISHMENTS
BY TYPE OF FACILITIES, SUBREGIONS AND POWIATS IN 2011

WYSZCZEGÓLNIENIE SPECIFICATION	Ogółem Grand total	Obiekty hotelowe Hotel facilities					Pozostałe obiekty Other facilities
		razem total	hotele hotels	motele motels	pensjonaty boarding houses	inne obiekty hotelowe other hotel facilities	
OGÓŁEM TOTAL							
WOJEWÓDZTWO	8394103	4760773	3944672	45350	381826	388925	3633330
VOIVODSHIP							
Podregion krakowski	397206	268026	238280	23295	509	5942	129180
Subregion							
Powiaty:							
Powiats							
bocheński	96552	52400	50368	1232	—	800	44152
krakowski	126716	83191	74321	6666	—	2204	43525
miechowski	24582	24582	24582	—	—	—	—
myślenicki	38793	10387	9870	—	—	517	28406
proszowicki	8775	7048	7048	—	—	—	1727
wielicki	101788	90418	72091	15397	509	2421	11370
Podregion m. Kraków	3407650	2838043	2675763	—	15444	146836	569607
Subregion							
Miasto na prawach powiatu							
City with powiat status							
Kraków	3407650	2838043	2675763	—	15444	146836	569607
Podregion nowosądecki	4076261	1416010	843819	11552	355609	205030	2660251
Subregion							
Powiaty:							
Powiats							
gorlicki	188664	25180	16234	—	2407	6539	163484
limanowski	68695	19755	15095	—	1754	2906	48940
nowosądecki	1467080	330448	251297	—	66531	12620	1136632
nowotarski	707317	184548	111027	11552	39079	22890	522769
tatrzański	1614859	831504	436258	—	245838	149408	783355
Miasto na prawach powiatu							
City with powiat status							
Nowy Sącz	29646	24575	13908	—	—	10667	5071
Podregion oświęcimski	360139	152567	116763	10503	9177	16124	207572
Subregion							
Powiaty:							
Powiats							
chrzanowski	13918	11066	5200	1290	—	4576	2852
olkuski	32610	21119	2943	6634	—	11542	11491
oświęcimski	70827	35116	35116	—	—	—	35711
suski	110480	27936	16180	2579	9177	—	82544
wadowicki	132304	57330	57324	—	—	6	74974
Podregion tarnowski	152847	86127	70047	—	1087	14993	66720
Subregion							
Powiaty:							
Powiats							
brzeski	39792	11175	11039	—	—	136	28617
dąbrowski	1037	—	—	—	—	—	1037
tarnowski	36909	20160	18200	—	—	1960	16749
Miasto na prawach powiatu							
City with powiat status							
Tarnów	75109	54792	40808	—	1087	12897	20317

TABL. 10. UDZIELONE NOCLEGI W TURYSTYCZNYCH OBIEKTACH ZBIOROWEGO ZAKWATEROWANIA WEDŁUG RODZAJÓW OBIEKTÓW, PODREGIONÓW I POWIATÓW W 2011 R. (dok.)

OVERNIGHT STAYS IN COLLECTIVE TOURIST ACCOMMODATION ESTABLISHMENTS
BY TYPE OF FACILITIES, SUBREGIONS AND POWIATS IN 2011 (cont.)

WYSZCZEGÓLNIENIE SPECIFICATION	Ogółem Grand total	Obiekty hotelowe Hotel facilities					Pozostałe obiekty Other facilities
		razem total	hotele hotels	motele motels	pensjonaty boarding houses	inne obiekty hotelowe other hotel facilities	
w tym TURYSTOM ZAGRANICZNYM of which of FOREIGN TOURISTS							
WOJEWÓDZTWO VOIVODSHIP	2175036	1861105	1722874	8082	25404	104745	313931
Podregion krakowski Subregion	45248	41209	34752	5705	162	590	4039
Powiaty: Powiats							
bocheński	5406	5151	4992	159	—	—	255
krakowski	18064	15990	11483	4138	—	369	2074
miechowski	970	970	970	—	—	—	—
myślenicki	1260	834	812	—	—	22	426
proszowicki	230	43	43	—	—	—	187
wielicki	19318	18221	16452	1408	162	199	1097
Podregion m. Kraków Subregion	1846690	1643252	1559788	—	4404	79060	203438
Miasto na prawach powiatu City with powiat status							
Kraków	1846690	1643252	1559788	—	4404	79060	203438
Podregion nowosądecki Subregion	202362	135681	91997	231	20317	23136	66681
Powiaty: Powiats							
gorlicki	1041	808	808	—	—	—	233
limanowski	2167	1227	1072	—	151	4	940
nowosądecki	28172	13780	12626	—	636	518	14392
nowotarski	12051	7452	5734	231	392	1095	4599
tatrzański	156275	110044	69687	—	19138	21219	46231
Miasto na prawach powiatu City with powiat status							
Nowy Sącz	2656	2370	2070	—	—	300	286
Podregion oświęcimski Subregion	62384	26419	22695	2146	277	1301	35965
Powiaty: Powiats							
chrzanowski	1438	1330	284	7	—	1039	108
olkuski	3661	3556	1313	1981	—	262	105
oświęcimski	43966	13916	13916	—	—	—	30050
suski	3388	2014	1579	158	277	—	1374
wadowicki	9931	5603	5603	—	—	—	4328
Podregion tarnowski Subregion	18352	14544	13642	—	244	658	3808
Powiaty: Powiats							
brzeski	4614	1706	1706	—	—	—	2908
dąbrowski	—	—	—	—	—	—	—
tarnowski	2844	2585	2585	—	—	—	259
Miasto na prawach powiatu City with powiat status							
Tarnów	10894	10253	9351	—	244	658	641

TABL. 11. UDZIELONE NOCLEGI W POZOSTAŁYCH TURYSTYCZNYCH OBIEKTACH ZBIOROWEGO ZAKWATEROWANIA WEDŁUG RODZAJÓW OBIEKTÓW, PODREGIONÓW I POWIATÓW W 2011 R.

OVERNIGHT STAYS IN OTHER COLLECTIVE TOURIST ACCOMMODATION ESTABLISHMENTS BY TYPE OF FACILITIES, SUBREGIONS AND POWIATS IN 2011

WYSZCZEGÓLNIENIE SPECIFICATION	Domy wyciecz- kowe <i>Excursion hostels</i>	Schroni- ska <i>Shelters</i>	Schroni- ska młodzie- żowe <i>Youth hostels</i>	Szkolne schroni- ska młodzie- żowe <i>School youth hostels</i>	Ośrodki wczaso- we <i>Holiday centres</i>	Ośrodki kolonijne <i>Holiday youth centres</i>	Ośrodki szkole- niowo- wypo- czynko- we <i>Training- recreational centres</i>	Domy pracy twórczej <i>Creative arts centres</i>	Zespoły domków turysty- cznych <i>Com- plexes of tourist cottages</i>	Kem- pingi <i>Camping sites</i>	Pola biwako- we <i>Tent camp sites</i>	Hostele <i>Hostels</i>	Zakłady uzdro- wiskowe <i>Health establish- ments</i>	Pozo- stałe nieskla- syfiko- wane <i>Other non- clas- sified facilities</i>
OGÓŁEM TOTAL														
WOJEWÓDZTWO <i>VOIVODSHIP</i>	38761	122564	65761	104392	824690	25601	478142	42518	62263	34013	11845	217945	1116688	488147
Podregion krakowski <i>Subregion</i>	8712	581	—	16156	4401	2895	22252	—	9586	771	1082	7464	—	55280
Powiaty: <i>Powiats</i>														
bocheński	—	—	—	3152	—	2895	—	—	9586	—	1082	—	—	27437
krakowski	8712	—	—	12997	—	—	2923	—	—	—	—	—	—	18893
miechowski	—	—	—	—	—	—	—	—	—	—	—	—	—	—
myślenicki	—	581	—	7	4401	—	15957	—	—	771	—	—	—	6689
proszowicki	—	—	—	—	—	—	—	—	—	—	—	—	—	1727
wielicki	—	—	—	—	—	—	3372	—	—	—	—	7464	—	534
Podregion m. Kraków <i>Subregion</i>	835	—	54536	40037	—	—	36620	—	240	7232	—	210205	11068	208834
Miasto na prawach powiatu <i>City with powiat status</i>														
Kraków	835	—	54536	40037	—	—	36620	—	240	7232	—	210205	11068	208834
Podregion nowosądecki <i>Subregion</i>	26980	108182	10745	12940	762312	11409	386238	40700	50438	21908	9373	276	1105620	113130
Powiaty: <i>Powiats</i>														
gorlicki	—	1468	—	1394	—	—	13250	—	—	—	—	—	145941	1431
limanowski	—	—	341	393	—	3162	39647	—	4121	—	—	—	—	1276
nowosądecki	7733	5898	—	—	236140	80	151042	4876	16963	—	831	276	679371	33422
nowotarski	11412	18787	—	—	98175	5315	35400	9733	4103	6578	8337	—	280308	44621
tatrzański	7835	82029	10404	6229	427997	2852	146899	26091	25251	15183	205	—	—	32380

TABL. 11. UDZIELONE NOCLEGI W POZOSTAŁYCH TURYSTYCZNYCH OBIEKTACH ZBIOROWEGO ZAKWATEROWANIA WEDŁUG RODZAJÓW OBIEKTÓW, PODREGIONÓW I POWIATÓW W 2011 R. (cd.)

OVERNIGHT STAYS IN OTHER COLLECTIVE TOURIST ACCOMMODATION ESTABLISHMENTS BY TYPE OF FACILITIES, SUBREGIONS AND POWIATS IN 2011 (cont.)

WYSZCZEGÓLNIENIE SPECIFICATION	Domy wyciecz- kowe <i>Excursion hostels</i>	Schroni- ska <i>Shelters</i>	Schroni- ska młodzie- żowe <i>Youth hostels</i>	Szkolne schroni- ska młodzie- żowe <i>School youth hostels</i>	Ośrodki wczaso- we <i>Holiday centres</i>	Ośrodki kolonijne <i>Holiday youth centres</i>	Ośrodki szkole- niowo- wypo- czynko- we <i>Training- recre- ational centres</i>	Domy pracy twórczej <i>Creative arts centres</i>	Zespoły domków turysty- cznych <i>Com- plexes of tourist cottages</i>	Kem- pingi <i>Camping sites</i>	Pola biwako- we <i>Tent camp sites</i>	Hostele <i>Hostels</i>	Zakłady uzdro- wiskowe <i>Health establish- ments</i>	Pozo- stałe nieskla- syfiko- wane <i>Other non- clas- sified facilities</i>
OGÓŁEM (dok.) TOTAL (cont.)														
Podregion nowosądecki (dok.) Subregion (cont.)														
Miasto na prawach powiatu <i>City with powiat status</i>														
Nowy Sącz	-	-	-	4924	-	-	-	-	-	147	-	-	-	-
Podregion oświęcimski	2234	7703	480	18276	57977	11297	31891	450	1999	-	1390	-	-	73875
<i>Subregion</i>														
Powiaty: <i>Powiats</i>														
chrzanowski	-	-	-	-	-	-	1398	-	-	-	-	-	-	1454
olkuski	-	-	480	5794	-	-	-	-	-	-	-	-	-	5217
oświęcimski	-	-	-	-	-	-	-	-	-	-	-	-	-	35711
suski	-	7703	-	8854	28748	11297	15815	450	1999	-	1155	-	-	6523
wadowicki	2234	-	-	3628	29229	-	14678	-	-	-	235	-	-	24970
Podregion tarnowski	-	6098	-	16983	-	-	1141	1368	-	4102	-	-	-	37028
<i>Subregion</i>														
Powiaty: <i>Powiats</i>														
brzeski	-	4506	-	16056	-	-	-	-	-	-	-	-	-	8055
dąbrowski	-	-	-	3	-	-	-	-	-	-	-	-	-	1034
tarnowski	-	1592	-	924	-	-	1141	1368	-	-	-	-	-	11724
Miasto na prawach powiatu <i>City with powiat status</i>														
Tarnów	-	-	-	-	-	-	-	-	-	4102	-	-	-	16215

TABL. 11. UDZIELONE NOCLEGI W POZOSTAŁYCH TURYSTYCZNYCH OBIEKTACH ZBIOROWEGO ZAKWATEROWANIA WEDŁUG RODZAJÓW OBIEKTÓW, PODREGIONÓW I POWIATÓW W 2011 R. (cd.)

OVERNIGHT STAYS IN OTHER COLLECTIVE TOURIST ACCOMMODATION ESTABLISHMENTS BY TYPE OF FACILITIES, SUBREGIONS AND POWIATS IN 2011 (cont.)

WYSZCZEGÓLNIENIE SPECIFICATION	Domy wyciecz- kowe <i>Excursion hostels</i>	Schroni- ska <i>Shelters</i>	Schroni- ska młodzie- żowe <i>Youth hostels</i>	Szkolne schroni- ska młodzie- żowe <i>School youth hostels</i>	Ośrodki wczaso- we <i>Holiday centres</i>	Ośrodki kolonijne <i>Holiday youth centres</i>	Ośrodki szkole- niowo- wypo- czynko- we <i>Training- recreational centres</i>	Domy pracy twórczej <i>Creative arts centres</i>	Zespoły domków turysty- cznych <i>Com- plexes of tourist cottages</i>	Kem- pingi <i>Camping sites</i>	Pola biwako- we <i>Tent camp sites</i>	Hostele <i>Hostels</i>	Zakłady uzdro- wiskowe <i>Health establish- ments</i>	Pozo- stałe nieskla- syfiko- wane <i>Other non- clas- sified facilities</i>
w tym TURYSTOM ZAGRANICZNYM of which of FOREIGN TOURISTS														
WOJEWÓDZTWO <i>VOIVODSHIP</i>	481	5807	17925	5941	25329	52	19733	666	2830	15664	762	110474	5756	102511
Podregion krakowski <i>Subregion</i>	5	—	—	237	—	52	580	—	156	—	—	1097	—	1912
Powiaty: <i>Powiats</i>														
bocheński	—	—	—	47	—	52	—	—	156	—	—	—	—	—
krakowski	5	—	—	190	—	—	310	—	—	—	—	—	—	1569
miechowski	—	—	—	—	—	—	—	—	—	—	—	—	—	—
myślenicki	—	—	—	—	—	—	270	—	—	—	—	—	—	156
proszowicki	—	—	—	—	—	—	—	—	—	—	—	—	—	187
wielicki	—	—	—	—	—	—	—	—	—	—	—	1097	—	—
Podregion m. Kraków <i>Subregion</i>	71	—	16719	1863	—	—	5163	—	91	6511	—	109377	102	63541
Miasto na prawach powiatu <i>City with powiat status</i>														
Kraków	71	—	16719	1863	—	—	5163	—	91	6511	—	109377	102	63541
Podregion nowosądecki <i>Subregion</i>	405	5759	1206	399	24874	—	12792	427	2455	8515	189	—	5654	4006
Powiaty: <i>Powiats</i>														
gorlicki	—	—	—	125	—	—	32	—	—	—	—	—	71	5
limanowski	—	—	—	—	—	—	782	—	158	—	—	—	—	—
nowosądecki	—	43	—	—	5250	—	1879	—	812	—	—	—	5075	1333
nowotarski	405	288	—	—	415	—	162	232	—	2128	182	—	508	279
tatrzański	—	5428	1206	68	19209	—	9937	195	1485	6307	7	—	—	2389

TABL. 11. UDZIELONE NOCLEGI W POZOSTAŁYCH TURYSTYCZNYCH OBIEKTACH ZBIOROWEGO ZAKWATEROWANIA WEDŁUG RODZAJÓW OBIEKTÓW, PODREGIONÓW I POWIATÓW W 2011 R. (dok.)

OVERNIGHT STAYS IN OTHER COLLECTIVE TOURIST ACCOMMODATION ESTABLISHMENTS BY TYPE OF FACILITIES, SUBREGIONS AND POWIATS IN 2011 (cont.)

WYSZCZEGÓLNIENIE SPECIFICATION	Domy wyciecz- kowe <i>Excursion hostels</i>	Schroni- ska <i>Shelters</i>	Schroni- ska młodzie- żowe <i>Youth hostels</i>	Szkolne schroni- ska młodzie- żowe <i>School youth hostels</i>	Ośrodki wczaso- we <i>Holiday centres</i>	Ośrodki kolonijne <i>Holiday youth centres</i>	Ośrodki szkole- niowo- wypo- czynko- we <i>Training- recre- ational centres</i>	Domy pracy twórczej <i>Creative arts centres</i>	Zespoły domków turysty- cznych <i>Com- plexes of tourist cottages</i>	Kem- pingi <i>Camping sites</i>	Pola biwako- we <i>Tent camp sites</i>	Hostele <i>Hostels</i>	Zakłady uzdro- wiskowe <i>Health establish- ments</i>	Pozo- stałe nieskla- syfiko- wane <i>Other non- clas- sified facilities</i>
w tym TURYSTOM ZAGRANICZNYM (dok.) of which of FOREIGN TOURISTS (cont.)														
Podregion nowosądecki (dok.) Subregion (cont.)														
Miasto na prawach powiatu <i>City with powiat status</i>														
Nowy Sącz	-	-	-	206	-	-	-	-	-	80	-	-	-	-
Podregion oświęcimski	-	45	-	523	455	-	1198	-	128	-	573	-	-	33043
<i>Subregion</i>														
Powiaty: <i>Powiats</i>														
chrzanowski	-	-	-	-	-	-	108	-	-	-	-	-	-	-
olkuski	-	-	-	-	-	-	-	-	-	-	-	-	-	105
oświęcimski	-	-	-	-	-	-	-	-	-	-	-	-	-	30050
suski	-	45	-	349	-	-	251	-	128	-	370	-	-	231
wadowicki	-	-	-	174	455	-	839	-	-	-	203	-	-	2657
Podregion tarnowski	-	3	-	2919	-	-	-	239	-	638	-	-	-	9
<i>Subregion</i>														
Powiaty: <i>Powiats</i>														
brzeski	-	-	-	2902	-	-	-	-	-	-	-	-	-	6
dąbrowski	-	-	-	-	-	-	-	-	-	-	-	-	-	-
tarnowski	-	3	-	17	-	-	-	239	-	-	-	-	-	-
Miasto na prawach powiatu <i>City with powiat status</i>														
Tarnów	-	-	-	-	-	-	-	-	-	638	-	-	-	3

TABL. 12. NOCLEGI UDZIELONE TURYSTOM ZAGRANICZNYM W TURYSTYCZNYCH OBIEKTACH ZBIOROWEGO ZAKWATEROWANIA WEDŁUG RODZAJÓW OBIEKTÓW ORAZ MIEJSCA STAŁEGO ZAMIESZKANIA TURYSTÓW W 2011 R.

OVERNIGHT STAYS OF FOREIGN TOURISTS IN COLLECTIVE TOURIST ACCOMMODATION ESTABLISHMENTS BY TYPE OF FACILITIES AND PERMANENT RESIDENCE OF TOURISTS IN 2011

WYSZCZEGÓLNIENIE SPECIFICATION	Ogółem <i>Grand total</i>	Obiekty hotelowe <i>Hotel facilities</i>					Pozostałe obiekty <i>Other facilities</i>
		razem <i>total</i>	hotele <i>hotels</i>	motele <i>motels</i>	pensjonaty <i>boarding houses</i>	inne obiekty hotelowe <i>other hotel facilities</i>	
OGÓŁEM TOTAL	2175036	1861105	1722874	8082	25404	104745	313931
EUROPA EUROPE	1766543	1494902	1369308	7683	23976	93935	271641
Unia Europejska	1431127	1216980	1121782	3497	13295	78406	214147
<i>European Union</i>							
Austria <i>Austria</i>	34190	29391	28274	36	318	763	4799
Belgia <i>Belgium</i>	44417	37570	35113	60	513	1884	6847
Bułgaria <i>Bulgaria</i>	2856	2479	2295	7	32	145	377
Cypr <i>Cyprus</i>	1234	1210	1164	—	6	40	24
Czechy <i>Czech Republic</i> ..	31207	23123	20778	253	287	1805	8084
Dania <i>Denmark</i>	32376	29028	25270	20	86	3652	3348
Estonia <i>Estonia</i>	3621	3161	2591	24	219	327	460
Finlandia <i>Finland</i>	24535	22325	19638	26	229	2432	2210
Francja <i>France</i>	118424	93324	82057	547	2434	8286	25100
Grecja <i>Greece</i>	7925	7286	7101	18	8	159	639
Hiszpania <i>Spain</i>	95534	81060	74900	142	166	5852	14474
Irlandia <i>Ireland</i>	43625	38219	34455	343	186	3235	5406
Litwa <i>Lithuania</i>	14361	10734	9546	383	321	484	3627
Luksemburg <i>Luxembourg</i>	1562	1137	1103	—	9	25	425
Łotwa <i>Latvia</i>	4468	3750	3298	10	11	431	718
Malta <i>Malta</i>	2856	2808	2536	—	4	268	48
Niderlandy <i>Netherlands</i>	56694	46104	42116	126	464	3398	10590
Niemcy <i>Germany</i>	261458	208604	193716	566	3447	10875	52854
Portugalia <i>Portugal</i>	11635	9648	9164	12	29	443	1987
Rumunia <i>Romania</i>	14828	12204	11150	94	239	721	2624
Słowacja <i>Slovakia</i>	32343	24994	23546	145	346	957	7349
Słowenia <i>Slovenia</i>	6367	5752	5494	47	51	160	615
Szwecja <i>Sweden</i>	53126	46389	42979	72	119	3219	6737
Węgry <i>Hungary</i>	55911	45438	39345	113	1409	4571	10473
Wielka Brytania	319890	292714	274496	129	1575	16514	27176
<i>United Kingdom</i>							
Włochy <i>Italy</i>	155684	138528	129657	324	787	7760	17156
Pozostałe kraje	335416	277922	247526	4186	10681	15529	57494
<i>Other countries</i>							
w tym: <i>of which:</i>							
Białoruś <i>Belarus</i>	14510	8207	7197	39	466	505	6303
Chorwacja <i>Croatia</i>	7540	6640	6512	10	7	111	900
Islandia <i>Iceland</i>	1212	1081	987	—	—	94	131
Norwegia <i>Norway</i>	127420	118405	113398	571	510	3926	9015
Rosja <i>Russia</i>	70122	55203	45687	1533	3607	4376	14919
Szwajcaria i Lichtenstein	14374	13200	12817	4	36	343	1174
<i>Switzerland and Lichtenstein</i>							
Turcja <i>Turkey</i>	7596	5765	5502	102	5	156	1831
Ukraina <i>Ukraine</i>	84785	64922	51191	1902	6006	5823	19863
AFRYKA AFRICA	6836	4826	4666	39	12	109	2010
AMERYKA PÓŁNOCNA	146504	130327	124626	218	625	4858	16177
NORTH AMERICA							
AMERYKA POŁUDNIOWA							
I CENTRALNA	23174	18192	17464	6	19	703	4982
SOUTH AND CENTRAL AMERICA							
AZJA ASIA	194654	184091	180319	122	666	2984	10563
OCEANIA OCEANIA	29311	21073	18797	14	106	2156	8238
NIEUSTALONE UNKNOWN	8014	7694	7694	—	—	—	320

TABL. 13. NOCLEGI UDZIELONE TURYSTOM ZAGRANICZNYM W POZOSTAŁYCH TURYSTYCZNYCH OBIEKTACH ZBIOROWEGO ZAKWATEROWANIA WEDŁUG RODZAJÓW OBIEKTÓW ORAZ MIEJSCA STAŁEGO ZAMIESZKANIA TURYSTÓW W 2011 R.

OVERNIGHT STAYS OF FOREIGN TOURISTS IN OTHER TOURIST ACCOMMODATION ESTABLISHMENTS BY TYPE OF FACILITIES AND PERMANENT RESIDENCE OF TOURISTS IN 2011

WYSZCZEGÓLNIENIE SPECIFICATION	Domy wyciecz- kowe <i>Excursion hostels</i>	Schroni- ska <i>Shelters</i>	Schroni- ska młodzie- żowe <i>Youth hostels</i>	Szkolne schroni- ska młodzie- żowe <i>School youth hostels</i>	Ośrodki wczaso- we <i>Holiday centres</i>	Ośrodki kolonijne <i>Holiday youth centres</i>	Ośrodki szkole- niowo- -wypo- czynko- we <i>Training- recre- ational centres</i>	Domy pracy twórczej <i>Creative arts centres</i>	Zespoły domków turysty- cznych <i>Com- plexes of tourist cottages</i>	Kem- pingi <i>Camping sites</i>	Pola biwako- we <i>Tent camp sites</i>	Hostele <i>Hostels</i>	Zakłady uzdro- wiskowe <i>Health establish- ments</i>	Pozo- stałe nieskla- syfiko- wane <i>Other non- clas- sified facilities</i>
OGÓŁEM TOTAL	481	5807	17925	5941	25329	52	19733	666	2830	15664	762	110474	5756	102511
EUROPA EUROPE	477	5493	16753	4750	23070	-	17983	504	2679	15076	757	89698	5092	89309
Unia Europejska	473	5248	14576	2042	13188	-	10599	246	1082	14584	749	81309	1797	68254
<i>European Union</i>														
Austria <i>Austria</i>	-	21	36	7	608	-	115	14	19	595	2	1428	282	1672
Belgia <i>Belgium</i>	-	284	339	14	110	-	244	6	-	1171	-	2515	89	2075
Bułgaria <i>Bulgaria</i>	-	3	25	23	14	-	25	2	6	3	-	148	-	128
Cypr <i>Cyprus</i>	-	-	1	-	3	-	-	-	-	-	-	10	-	10
Czechy <i>Czech Republic</i>	384	1076	1144	102	275	-	219	15	24	783	193	1619	-	2250
Dania <i>Denmark</i>	-	55	70	8	159	-	72	-	-	816	28	1433	36	671
Estonia <i>Estonia</i>	-	3	8	-	8	-	48	-	-	86	-	254	3	50
Finlandia <i>Finland</i>	-	31	147	4	207	-	108	-	4	266	9	1159	-	275
Francja <i>France</i>	2	578	1166	63	1607	-	1433	96	19	1612	28	12776	228	5492
Grecja <i>Greece</i>	-	3	13	8	28	-	90	-	-	15	-	238	20	224
Hiszpania <i>Spain</i>	4	230	625	57	301	-	215	-	13	410	-	9586	4	3029
Irlandia <i>Ireland</i>	5	29	216	8	49	-	155	-	149	63	3	3402	15	1312
Litwa <i>Lithuania</i>	8	183	47	55	583	-	379	-	30	553	13	602	14	1160
Luksemburg <i>Luxembourg</i>	-	-	4	-	-	-	3	-	-	-	-	4	-	414
Łotwa <i>Latvia</i>	13	22	60	7	22	-	86	6	-	123	-	238	-	141
Malta <i>Malta</i>	-	10	-	-	-	-	-	-	-	-	-	30	-	8
Niderlandy <i>Netherlands</i>	3	156	409	10	584	-	723	-	149	2067	313	3615	35	2526
Niemcy <i>Germany</i>	16	788	1905	606	2951	-	1686	36	33	2118	50	13726	583	28356
Portugalia <i>Portugal</i>	-	13	94	5	262	-	20	-	-	18	-	1281	-	294
Rumunia <i>Romania</i>	-	11	127	19	1589	-	51	-	2	61	-	423	-	341
Słowacja <i>Slovakia</i>	12	369	79	496	419	-	2447	48	30	327	14	1317	33	1758
Słowenia <i>Slovenia</i>	-	12	58	-	165	-	81	-	-	10	6	138	-	145
Szwecja <i>Sweden</i>	-	77	168	199	167	-	277	3	42	297	7	2961	68	2471
Węgry <i>Hungary</i>	1	462	1473	177	2025	-	1133	2	168	289	5	2379	9	2350

[illegible]

WYSZCZEGÓLNIENIE SPECIFICATION	Ogółem Total	I	II	III	IV	V	VI	VII	VIII	IX	X	XI	XII
OGÓŁEM TOTAL													
OGÓŁEM GRAND TOTAL	8394103	558368	611052	549117	551589	709525	769468	1009255	1085004	832258	689418	503580	525469
Obiekty hotelowe Hotel facilities	4760773	304355	314025	324805	335762	407455	427219	509340	590378	501105	423877	306037	316415
Hotele Hotels	3944672	228320	238002	275214	293071	348015	354893	408391	476133	419953	372328	268657	261695
Motele Motels	45350	3146	3450	3794	2647	4682	4548	4372	5416	3806	3441	2742	3306
Pensjonaty Boarding houses	381826	42757	40303	24610	16286	24250	31779	47569	54690	37519	20174	14617	27272
Inne obiekty hotelowe Other hotel facilities	388925	30132	32270	21187	23758	30508	35999	49008	54139	39827	27934	20021	24142
Pozostałe obiekty Other facilities	3633330	254013	297027	224312	215827	302070	342249	499915	494626	331153	265541	197543	209054
Domy wycieczkowe Excursion hostels	38761	2821	3492	1082	1150	3665	3921	7405	7747	3344	1854	1498	782
Schroniska Shelters	122564	6230	8115	5634	6066	7765	12174	19627	20496	17674	7239	4631	6913
Schroniska młodzieżowe Youth hostels	65761	5168	5260	3444	5637	8697	8327	6747	5921	5837	5360	2901	2462
Szkolne schroniska młodzieżowe School youth hostels	104392	7921	7120	5397	7404	13647	13694	12826	10706	7129	8531	5079	4938
Ośrodki wczasowe Holiday centres	824690	76893	79946	40433	29167	60158	78026	136851	136445	72864	44467	23859	45581
Ośrodki kolonijne Holiday youth centres	25601	1324	2725	280	666	1926	3083	7994	6059	475	331	247	491
Ośrodki szkoleniowo-wypoczynkowe Training-recreational centres	478142	38654	49065	25781	23591	35672	47159	74298	67251	37617	31275	22370	25409

TABL. 14. UDZIELONE NOCLEGI W TURYSTYCZNYCH OBIEKTACH ZBIOROWEGO ZAKWATEROWANIA WEDŁUG MIESIĘCY I RODZAJÓW OBIEKTÓW W 2011 R. (cd.)

OVERNIGHT STAYS IN COLLECTIVE TOURIST ACCOMMODATION ESTABLISHMENTS BY MONTHS AND TYPE OF FACILITIES IN 2011 (cont.)

WYSZCZEGÓLNIENIE SPECIFICATION	Ogółem Total	I	II	III	IV	V	VI	VII	VIII	IX	X	XI	XII
OGÓŁEM (dok.) TOTAL (cont.)													
Pozostałe obiekty (dok.) <i>Other facilities (cont.)</i>													
Domy pracy twórczej <i>Creative arts centres</i>	42518	3792	5236	3178	2710	2602	3023	5805	6436	4484	2160	598	2494
Zespoły domków turystycznych <i>Complexes of tourist cottages</i>	62263	4301	3970	1523	1389	4368	7303	14463	14691	4502	2308	926	2519
Kempingi <i>Camping sites</i>	34013	390	548	498	308	1360	3246	10642	12307	3730	507	250	227
Pola biwakowe <i>Tent camp sites</i>	11845	–	–	–	–	203	1049	5349	5241	3	–	–	–
Hostele <i>Hostels</i>	217945	12473	14470	15302	18794	19020	17100	22384	23451	22301	21980	14545	16125
Zakłady uzdrowiskowe <i>Health establishments</i>	1116688	64693	86599	93223	89590	99980	102504	108782	117186	101273	92590	86976	73292
Pozostałe niesklasyfikowane <i>Other non-classified facilities</i>	488147	29353	30481	28537	29355	43007	41640	66742	60689	49920	46939	33663	27821
w tym TURYSTOM ZAGRANICZNYM of which of FOREIGN TOURISTS													
OGÓŁEM <i>TOTAL</i>	2175036	116720	95200	139704	176104	201138	206167	264853	272014	247453	211784	119685	124214
Obiekty hotelowe <i>Hotel facilities</i>	1861105	87676	74647	119882	153265	178166	181817	218379	232742	216928	185897	106156	105550
Hotele <i>Hotels</i>	1722874	72391	64366	111585	144104	166739	169223	201985	216696	202793	175243	100264	97485
Motele <i>Motels</i>	8082	640	399	409	430	719	806	810	1158	1025	831	450	405
Pensjonaty <i>Boarding houses</i>	25404	7587	2273	891	925	1357	1879	2702	2760	1608	1216	365	1841
Inne obiekty hotelowe <i>Other hotel facilities</i>	104745	7058	7609	6997	7806	9351	9909	12882	12128	11502	8607	5077	5819

WYSZCZEGÓLNIENIE SPECIFICATION	Ogółem <i>Total</i>	I	II	III	IV	V	VI	VII	VIII	IX	X	XI	XII
w tym TURYSTOM ZAGRANICZNYM (dok.) of which of FOREIGN TOURISTS (cont.)													
Pozostałe obiekty <i>Other facilities</i>	313931	29044	20553	19822	22839	22972	24350	46474	39272	30525	25887	13529	18664
Domy wycieczkowe <i>Excursion hostels</i>	481	—	—	—	4	26	388	20	22	—	21	—	—
Schroniska <i>Shelters</i>	5807	86	148	391	186	229	840	1672	849	954	267	106	79
Schroniska młodzieżowe <i>Youth hostels</i>	17925	3444	2980	839	1432	1351	1052	1600	1476	1405	1403	362	581
Szkolne schroniska młodzieżowe <i>School youth hostels</i>	5941	1704	793	300	301	341	332	458	249	242	890	220	111
Ośrodki wczasowe <i>Holiday centres</i>	25329	9523	2964	2134	1054	722	905	2056	1608	904	749	147	2563
Ośrodki kolonijne <i>Holiday youth centres</i>	52	—	—	—	—	—	—	52	—	—	—	—	—
Ośrodki szkoleniowo-wypoczynkowe <i>Training-recreational centres</i>	19733	3207	2041	1132	1144	1214	1917	2409	2430	1261	1258	393	1327
Domy pracy twórczej <i>Creative arts centres</i>	666	6	7	—	26	54	69	117	120	64	197	6	—
Zespoły domków turystycznych <i>Complexes of tourist cottages</i>	2830	550	288	16	28	158	255	576	542	240	10	18	149
Kempingi <i>Camping sites</i>	15664	35	36	39	78	481	1104	5775	6531	1390	86	50	59
Pola biwakowe <i>Tent camp sites</i>	762	—	—	—	—	18	33	420	288	3	—	—	—
Hostele <i>Hostels</i>	110474	4776	6179	7575	10058	9339	8350	13895	13527	12053	11003	5785	7934
Zakłady uzdrowiskowe <i>Health establishments</i>	5756	426	369	286	202	220	1179	1573	324	586	157	118	316
Pozostałe niesklasyfikowane <i>Other non-classified facilities</i>	102511	5287	4748	7110	8326	8819	7926	15851	11306	11423	9846	6324	5545

w tym TURYSTOM ZAGRANICZNYM (dok.)
of which of FOREIGN TOURISTS (cont.)

Pozostałe obiekty	313931	29044	20553	19822	22839	22972	24350	46474	39272	30525	25887	13529	18664
<i>Other facilities</i>													
Domy wycieczkowe <i>Excursion hostels</i>	481	—	—	—	4	26	388	20	22	—	21	—	—
Schroniska <i>Shelters</i>	5807	86	148	391	186	229	840	1672	849	954	267	106	79
Schroniska młodzieżowe <i>Youth hostels</i>	17925	3444	2980	839	1432	1351	1052	1600	1476	1405	1403	362	581
Szkolne schroniska młodzieżowe <i>School youth hostels</i>	5941	1704	793	300	301	341	332	458	249	242	890	220	111
Ośrodki wczasowe <i>Holiday centres</i>	25329	9523	2964	2134	1054	722	905	2056	1608	904	749	147	2563
Ośrodki kolonijne <i>Holiday youth centres</i>	52	—	—	—	—	—	—	52	—	—	—	—	—
Ośrodki szkoleniowo-wypoczynkowe <i>Training-recreational centres</i>	19733	3207	2041	1132	1144	1214	1917	2409	2430	1261	1258	393	1327
Domy pracy twórczej <i>Creative arts centres</i>	666	6	7	—	26	54	69	117	120	64	197	6	—
Zespoły domków turystycznych <i>Complexes of tourist cottages</i>	2830	550	288	16	28	158	255	576	542	240	10	18	149
Kempingi <i>Camping sites</i>	15664	35	36	39	78	481	1104	5775	6531	1390	86	50	59
Pola biwakowe <i>Tent camp sites</i>	762	—	—	—	—	18	33	420	288	3	—	—	—
Hostele <i>Hostels</i>	110474	4776	6179	7575	10058	9339	8350	13895	13527	12053	11003	5785	7934
Zakłady uzdrowskawe <i>Health establishments</i>	5756	426	369	286	202	220	1179	1573	324	586	157	118	316
Pozostałe niesklasyfikowane <i>Other non-classified facilities</i>	102511	5287	4748	7110	8326	8819	7926	15851	11306	11423	9846	6324	5545

TABL. 15. WYNAJĘTE POKOJE W OBIEKTACH HOTELOWYCH WEDŁUG RODZAJÓW OBIEKTÓW, PODREGIONÓW I POWIATÓW W 2011 R.

ROOMS RENTED IN HOTEL FACILITIES BY TYPE OF FACILITIES, SUBREGIONS AND POWIATS IN 2011

WYSZCZEGÓLNIENIE <i>SPECIFICATION</i>	Ogółem <i>Total</i>	Hotele <i>Hotels</i>	Motele <i>Motels</i>	Pensjonaty <i>Boarding houses</i>	Inne obiekty hotelowe <i>Other hotel facilities</i>
OGÓŁEM TOTAL					
WOJEWÓDZTWO	2677691	2273263	26817	183970	193641
<i>VOIVODSHIP</i>					
Podregion krakowski	151418	134748	13181	262	3227
<i>Subregion</i>					
Powiaty:					
<i>Powiats</i>					
bocheński	28870	27818	703	—	349
krakowski	49261	43889	4036	—	1336
miechowski	12885	12885	—	—	—
myślenicki	6360	6081	—	—	279
proszowicki	5026	5026	—	—	—
wielicki	49016	39049	8442	262	1263
Podregion m. Kraków	1658578	1576970	—	8145	73463
<i>Subregion</i>					
Miasto na prawach powiatu					
<i>City with powiat status</i>					
Kraków	1658578	1576970	—	8145	73463
Podregion nowosądecki	723200	447904	5239	170511	99546
<i>Subregion</i>					
Powiaty:					
<i>Powiats</i>					
gorlicki	17166	12723	—	1322	3121
limanowski	10077	8102	—	867	1108
nowosądecki	177479	131715	—	39367	6397
nowotarski	93003	59242	5239	17049	11473
tatrzański	409737	225382	—	111906	72449
Miasto na prawach powiatu					
<i>City with powiat status</i>					
Nowy Sącz	15738	10740	—	—	4998
Podregion oświęcimski	85159	64217	8397	4314	8231
<i>Subregion</i>					
Powiaty:					
<i>Powiats</i>					
chrzanowski	6779	2616	1107	—	3056
olkuski	12919	2216	5531	—	5172
oświęcimski	21712	21712	—	—	—
suski	14529	8456	1759	4314	—
wadowicki	29220	29217	—	—	3
Podregion tarnowski	59336	49424	—	738	9174
<i>Subregion</i>					
Powiaty:					
<i>Powiats</i>					
brzeski	6772	6726	—	—	46
dąbrowski	—	—	—	—	—
tarnowski	11279	10657	—	—	622
Miasto na prawach powiatu					
<i>City with powiat status</i>					
Tarnów	41285	32041	—	738	8506

TABL. 15. WYNAJĘTE POKOJE W OBIEKTACH HOTELOWYCH WEDŁUG RODZAJÓW OBIEKTÓW, PODREGIONÓW I POWIATÓW W 2011 R. (dok.)

ROOMS RENTED IN HOTEL FACILITIES BY TYPE OF FACILITIES, SUBREGIONS AND POWIATS IN 2011 (cont.)

WYSZCZEGÓLNIENIE SPECIFICATION	Ogółem Total	Hotele Hotels	Motele Motels	Pensjonaty Boarding houses	Inne obiekty hotelowe Other hotel facilities
w tym TURYSTOM ZAGRANICZNYM of which by FOREIGN TOURISTS					
WOJEWÓDZTWO <i>VOIVODSHIP</i>	1064647	995209	5029	12673	51736
Podregion krakowski <i>Subregion</i>	24327	20758	3130	83	356
Powiaty: <i>Powiats</i>					
bocheński	3150	3088	62	—	—
krakowski	10661	8134	2291	—	236
miechowski	482	482	—	—	—
myślenicki	590	577	—	—	13
proszowicki	24	24	—	—	—
wielicki	9420	8453	777	83	107
Podregion m. Kraków <i>Subregion</i>	939748	899510	—	2279	37959
Miasto na prawach powiatu <i>City with powiat status</i>					
Kraków	939748	899510	—	2279	37959
Podregion nowosądecki <i>Subregion</i>	73019	50880	132	10044	11963
Powiaty: <i>Powiats</i>					
gorlicki	495	495	—	—	—
limanowski	665	596	—	67	2
nowosądecki	8383	7724	—	407	252
nowotarski	3926	2934	132	212	648
tatrzański	57647	37477	—	9358	10812
Miasto na prawach powiatu <i>City with powiat status</i>					
Nowy Sącz	1903	1654	—	—	249
Podregion oświęcimski <i>Subregion</i>	16805	13938	1767	141	959
Powiaty: <i>Powiats</i>					
chrzanowski	1041	242	7	—	792
olkuski	2969	1163	1639	—	167
oświęcimski	8327	8327	—	—	—
suski	1128	866	121	141	—
wadowicki	3340	3340	—	—	—
Podregion tarnowski <i>Subregion</i>	10748	10123	—	126	499
Powiaty: <i>Powiats</i>					
brzeski	1085	1085	—	—	—
dąbrowski	—	—	—	—	—
tarnowski	1532	1532	—	—	—
Miasto na prawach powiatu <i>City with powiat status</i>					
Tarnów	8131	7506	—	126	499

TABL. 16. WYNAJĘTE POKOJE W OBIEKTACH HOTELOWYCH WEDŁUG MIESIĘCY I RODZAJÓW OBIEKTÓW W 2011 R.*ROOMS RENTED IN HOTEL FACILITIES BY MONTHS AND TYPE OF FACILITIES IN 2011*

WYSZCZEGÓLNIENIE SPECIFICATION	Ogółem Total	I	II	III	IV	V	VI	VII	VIII	IX	X	XI	XII
OGÓŁEM TOTAL													
OGÓŁEM <i>GRAND TOTAL</i>	2677691	167063	168476	192029	191631	240833	243103	270435	309097	289505	242884	184144	178491
Hotele <i>Hotels</i>	2273263	131138	132925	166652	169672	210395	207208	223267	254282	246982	216020	164014	150708
Motele <i>Motels</i>	26817	1870	2057	2458	1781	2663	2444	2451	2685	2203	2174	1896	2135
Pensjonaty <i>Boarding houses</i>	183970	19462	18621	11751	7925	12448	15994	22849	25692	19442	9873	7076	12837
Inne obiekty hotelowe <i>Other hotel facilities</i>	193641	14593	14873	11168	12253	15327	17457	21868	26438	20878	14817	11158	12811
w tym TURYSTOM ZAGRANICZNYM of which by FOREIGN TOURISTS													
RAZEM <i>TOTAL</i>	1064647	49791	43619	69475	86334	106000	106661	120059	124748	127568	106098	64960	59334
Hotele <i>Hotels</i>	995209	42860	38963	65379	81865	100295	100477	112611	116234	119655	100265	61585	55020
Motele <i>Motels</i>	5029	381	249	295	296	494	485	442	651	544	564	325	303
Pensjonaty <i>Boarding houses</i>	12673	3263	1182	487	461	680	1053	1380	1379	986	623	217	962
Inne obiekty hotelowe <i>Other hotel facilities</i>	51736	3287	3225	3314	3712	4531	4646	5626	6484	6383	4646	2833	3049

TABL. 17. STOPIEŃ WYKORZYSTANIA POKOI W OBIEKTACH HOTELOWYCH WEDŁUG MIESIĘCY I RODZAJÓW OBIEKTÓW W 2011 R.

OCCUPANCY RATE OF ROOMS IN HOTEL FACILITIES BY MONTHS AND TYPE OF FACILITIES IN 2011

WYSZCZEGÓLNIENIE SPECIFICATION	Ogółem <i>Total</i>	I	II	III	IV	V	VI	VII	VIII	IX	X	XI	XII
	w procentach <i>in percents</i>												
OGÓŁEM <i>TOTAL</i>	45,4	35,4	39,2	39,9	41,4	49,4	51,3	50,9	57,3	56,6	47,9	37,5	35,1
Hotele <i>Hotels</i>	47,7	34,6	38,6	43,0	45,5	53,8	54,7	52,0	58,0	59,1	52,5	41,0	36,5
Motele <i>Motels</i>	40,0	32,5	37,5	41,3	32,5	44,7	42,2	44,7	48,9	41,7	39,6	35,7	38,9
Pensjonaty <i>Boarding houses</i>	36,1	44,3	47,3	27,2	19,1	28,1	37,0	51,4	57,2	47,0	23,7	18,0	30,4
Inne obiekty hotelowe <i>Other hotel facilities</i>	34,8	33,3	36,6	25,3	28,4	32,9	38,0	42,6	51,5	44,0	30,8	24,1	27,2

TABL. 18. STOPIEŃ WYKORZYSTANIA MIEJSC NOCLEGOWYCH W TURYSTYCZNYCH OBIEKTACH ZBIOROWEGO ZAKWATEROWANIA WEDŁUG MIESIĘCY I RODZAJÓW OBIEKTÓW W 2011 R.

OCCUPANCY RATE OF BED PLACES IN COLLECTIVE TOURIST ACCOMMODATION ESTABLISHMENTS BY MONTHS AND TYPE OF FACILITIES IN 2011

WYSZCZEGÓLNIENIE <i>SPECIFICATION</i>	Ogółem <i>Total</i>	I	II	III	IV	V	VI	VII	VIII	IX	X	XI	XII
	w procentach <i>in percents</i>												
OGÓŁEM <i>TOTAL</i>	36,3	31,0	36,8	30,2	31,5	37,0	40,6	44,6	48,8	40,7	35,0	27,0	27,3
Obiekty hotelowe <i>Hotel facilities</i>	37,7	30,5	34,5	32,0	34,2	39,3	42,5	44,4	50,5	45,4	38,8	29,0	28,9
Hotele <i>Hotels</i>	39,6	29,3	33,6	34,5	38,2	43,2	45,3	44,8	51,0	47,6	42,8	31,9	29,9
Motele <i>Motels</i>	32,4	26,5	29,8	30,7	23,2	37,0	37,0	37,9	46,8	34,1	30,6	25,1	28,6
Pensjonaty <i>Boarding houses</i>	32,1	42,0	43,7	24,2	16,9	23,3	31,6	46,6	52,9	38,5	20,6	15,7	27,3
Inne obiekty hotelowe <i>Other hotel facilities</i>	29,3	28,4	32,7	20,1	22,5	26,8	32,8	40,2	44,9	35,5	24,5	18,2	22,1
Pozostałe obiekty <i>Other facilities</i>	34,5	31,7	39,6	28,0	27,9	34,3	38,4	44,8	47,0	35,1	30,2	24,3	25,1
Domy wycieczkowe <i>Excursion hostels</i>	21,3	19,3	26,5	7,4	7,4	22,6	25,1	40,6	42,4	21,3	15,0	10,5	6,0
Schroniska <i>Shelters</i>	25,6	15,8	22,4	14,6	16,8	20,5	31,7	41,8	52,4	46,2	18,2	9,2	18,3
Schroniska młodzieżowe <i>Youth hostels</i>	36,3	35,7	40,2	23,8	39,0	53,9	53,3	41,8	37,4	37,2	34,2	19,9	16,3
Szkolne schroniska młodzieżowe <i>School youth hostels</i>	23,9	22,2	22,0	15,1	20,8	37,0	37,9	26,2	22,8	19,9	23,2	17,9	18,0
Ośrodki wczasowe <i>Holiday centres</i>	30,1	33,4	39,0	18,8	14,5	26,8	33,3	52,5	52,7	31,7	19,1	11,1	19,8
Ośrodki kolonijne <i>Holiday youth centres</i>	17,4	11,4	26,2	3,0	7,9	16,0	21,3	43,5	33,5	3,6	3,2	2,4	4,7

TABL. 18. STOPIEŃ WYKORZYSTANIA MIEJSC NOCLEGOWYCH W TURYSTYCZNYCH OBIEKTACH ZBIOROWEGO ZAKWATEROWANIA WEDŁUG MIESIĘCY I RODZAJÓW OBIEKTÓW W 2011 R. (dok.)

OCCUPANCY RATE OF BED PLACES IN COLLECTIVE TOURIST ACCOMMODATION ESTABLISHMENTS BY MONTHS AND TYPE OF FACILITIES IN 2011 (cont.)

WYSZCZEGÓLNIENIE <i>SPECIFICATION</i>	Ogółem <i>Total</i>	I	II	III	IV	V	VI	VII	VIII	IX	X	XI	XII
	w procentach <i>in percents</i>												
Pozostałe obiekty (dok.) <i>Other facilities (cont.)</i>													
Ośrodki szkoleniowo-wypoczynkowe <i>Training-recreational centres</i>	31,5	33,5	42,1	21,3	19,7	26,7	34,7	50,2	46,9	30,7	23,8	19,9	21,4
Domy pracy twórczej <i>Creative arts centres</i>	32,5	25,3	49,0	27,5	24,7	22,5	32,0	58,7	66,1	39,9	18,7	7,5	22,1
Zespoły domków turystycznych <i>Complexes of tourist cottages</i>	28,1	34,6	34,5	13,5	10,0	20,6	29,6	54,1	54,9	19,3	12,6	6,0	15,9
Kempingi <i>Camping sites</i>	13,3	4,4	6,5	5,4	3,5	3,7	9,1	24,8	41,3	9,9	3,1	2,2	2,5
Pola biwakowe <i>Tent camp sites</i>	20,0	—	—	—	—	6,6	8,1	26,1	26,7	0,2	—	—	—
Hostele <i>Hostels</i>	36,9	28,9	32,7	32,0	41,2	42,0	39,5	43,6	44,4	41,9	41,9	28,2	26,8
Zakłady uzdrowiskowe <i>Health establishments</i>	69,1	52,6	70,2	67,7	68,0	70,6	75,4	74,1	80,4	74,4	67,9	68,9	55,9
Pozostałe niesklasyfikowane <i>Other non-classified facilities</i>	24,7	21,2	24,2	21,4	22,5	30,0	30,2	25,6	26,6	24,0	28,9	21,9	18,3

TABL. 19. HOTELE, MOTELE, PENSJONATY I KEMPINGI WEDŁUG KATEGORII W 2011 R.

HOTELS, MOTELS, BOARDING HOUSES AND CAMPING SITES BY CATEGORIES IN 2011

WYSZCZEGÓLNIENIE SPECIFICATION	Ogółem Total	Kategorie Categories					W trakcie katego- ryzacji During categori- zation
		*****	****	***	**	*	
HOTELE^a HOTELS^a	275	14	39	147	50	14	11
Miejsca noclegowe ^a <i>Bed places^a</i>	29479	2169	6931	13393	5295	747	944
w tym całoroczne <i>of which open yearlong</i>	28393	2169	6931	13393	4209	747	944
Pokoje ^a <i>Rooms^a</i>	13889	1130	3378	6311	2368	319	383
w tym z własną łazienką i WC <i>of which with own bathroom and lavatory</i>	13357	1130	3378	6290	2006	201	352
Korzystający <i>Tourists accommodated</i>	1911241	167224	537057	880836	242550	42186	41388
w tym turyści zagraniczni <i>of which foreign tourists</i>	762573	101909	244670	334857	65161	9582	6394
Udzielone noclegi <i>Overnight stays</i>	3944672	364020	1098667	1825746	483410	84486	88343
w tym turystom zagranicznym <i>of which of foreign tourists</i>	1722874	237723	503600	793218	156270	19188	12875
Wynajęte pokoje <i>Rooms rented</i>	2273263	234047	637650	1038603	275889	39940	47134
w tym turystom zagranicznym <i>of which by foreign tourists</i>	995209	157896	289722	449738	82662	8623	6568
Stopień wykorzystania miejsc noclegowych w % <i>Occupancy rate of bed places in %</i>	39,6	45,0	46,4	38,4	32,7	33,8	29,8
Stopień wykorzystania pokoi w % <i>Occupancy rate of rooms in %</i>	47,7	55,6	55,0	45,6	41,0	36,6	38,4
MOTELE^a MOTELS^a	9	–	–	2	4	2	1
Miejsca noclegowe ^a <i>Bed places^a</i>	372	–	–	93	173	78	28
w tym całoroczne <i>of which open yearlong</i>	372	–	–	93	173	78	28
Pokoje ^a <i>Rooms^a</i>	177	–	–	45	71	42	19
w tym z własną łazienką i WC <i>of which with own bathroom and lavatory</i>	177	–	–	45	71	42	19
Korzystający <i>Tourists accommodated</i>	32238	–	–	7556	18270	2670	3742
w tym turyści zagraniczni <i>of which foreign tourists</i>	5948	–	–	3811	498	880	759
Udzielone noclegi <i>Overnight stays</i>	45350	–	–	9245	25900	3571	6634
w tym turystom zagranicznym <i>of which of foreign tourists</i>	8082	–	–	4296	610	1195	1981
Wynajęte pokoje <i>Rooms rented</i>	26817	–	–	5795	12870	2621	5531
w tym turystom zagranicznym <i>of which by foreign tourists</i>	5029	–	–	2412	306	672	1639
Stopień wykorzystania miejsc noclegowych w % <i>Occupancy rate of bed places in %</i>	32,3	–	–	#	38,6	#	#
Stopień wykorzystania pokoi w % <i>Occupancy rate of rooms in %</i>	40,0	–	–	#	45,6	#	#

a Stan w dniu 31 VII.

a As of 31 VII.

TABL. 19. HOTELE, MOTELE, PENSJONATY I KEMPINGI WEDŁUG KATEGORII W 2011 R. (dok.)

HOTELS, MOTELS, BOARDING HOUSES AND CAMPING SITES BY CATEGORIES IN 2011 (cont.)

WYSZCZEGÓLNIENIE SPECIFICATION	Ogółem Total	Kategorie Categories					W trakcie katego- ryzacji During categori- zation
		*****	****	***	**	*	
PENSJONATY^a	60	—	2	31	15	7	5
BOARDING HOUSES^a							
Miejsca noclegowe ^a	3300	—	62	1608	902	238	490
Bed places ^a							
w tym całoroczne	3269	—	62	1608	895	238	466
of which open yearlong							
Pokoje ^a	1437	—	23	717	412	100	185
Rooms ^a							
w tym z własną łazienką i WC	1410	—	21	715	411	100	163
of which with own bathroom and lavatory							
Korzystający	109303	—	653	63008	34419	4332	6891
Tourists accommodated							
w tym turyści zagraniczni	7985	—	45	5161	2434	267	78
of which foreign tourists							
Udzielone noclegi	381826	—	3813	213737	111502	21361	31413
Overnight stays							
w tym turystom zagranicznym	25404	—	287	16488	7085	1310	234
of which of foreign tourists							
Wynajęte pokoje	183970	—	1598	100106	54424	11160	16682
Rooms rented							
w tym turystom zagranicznym	12673	—	112	8501	3323	641	96
of which by foreign tourists							
Stopień wykorzystania miejsc noclegowych w %	32,1	—	#	36,9	34,2	25,9	17,5
Occupancy rate of bed places in %							
Stopień wykorzystania pokoi w %	36,1	—	#	39,1	37,8	32,2	24,9
Occupancy rate of rooms in %							
KEMPINGI^a	11	—	—	5	3	2	1
CAMPING SITES^a							
Miejsca noclegowe ^a	1383	—	—	393	360	250	380
Bed places ^a							
w tym całoroczne	403	—	—	163	240	—	—
of which open yearlong							
Korzystający	16489	—	—	11517	3005	1709	258
Tourists accommodated							
w tym turyści zagraniczni	7975	—	—	5799	1115	1061	—
of which foreign tourists							
Udzielone noclegi	34013	—	—	22108	7552	3582	771
Overnight stays							
w tym turystom zagranicznym	15664	—	—	10985	2775	1904	—
of which of foreign tourists							
Stopień wykorzystania miejsc noclegowych w %	13,3	—	—	23,5	9,5	#	#
Occupancy rate of bed places in %							

a Stan w dniu 31 VII.

a As of 31 VII.

TABL. 20. DOMY WYCIECZKOWE I SCHRONISKA MŁODZIEŻOWE WEDŁUG KATEGORII W 2011 R.
EXCURSION HOSTELS AND YOUTH HOSTELS BY CATEGORIES IN 2011

WYSZCZEGÓLNIENIE SPECIFICATION	Ogółem Total	Kategorie Categories			W trakcie katego- ryzacji During categori- zation
		I	II	III	
DOMY WYCIECZKOWE^a	11	–	1	5	5
EXCURSION HOSTELS^a					
Miejsca noclegowe ^a	589	–	100	244	245
<i>Bed places^a</i>					
w tym całoroczne	524	–	100	244	180
<i>of which open yearlong</i>					
Korzystający	9148	–	2357	4022	2769
<i>Tourists accommodated</i>					
w tym turyści zagraniczni	166	–	113	53	–
<i>of which foreign tourists</i>					
Udzielone noclegi	38761	–	8456	11781	18524
<i>Overnight stays</i>					
w tym turystom zagranicznym	481	–	405	76	–
<i>of which of foreign tourists</i>					
Stopień wykorzystania miejsc noclegowych w %	21,3	–	#	14,8	27,2
<i>Occupancy rate of bed places in %</i>					
 SCHRONISKA MŁODZIEŻOWE^a	 7	 1	 2	 3	 1
YOUTH HOSTELS^a					
Miejsca noclegowe ^a	521	60	304	105	52
<i>Bed places^a</i>					
w tym całoroczne	467	60	280	75	52
<i>of which open yearlong</i>					
Korzystający	33116	3768	23638	2208	3502
<i>Tourists accommodated</i>					
w tym turyści zagraniczni	7383	469	4190	30	2694
<i>of which foreign tourists</i>					
Udzielone noclegi	65761	10404	43408	4464	7485
<i>Overnight stays</i>					
w tym turystom zagranicznym	17925	1206	10551	72	6096
<i>of which of foreign tourists</i>					
Stopień wykorzystania miejsc noclegowych w %	36,3	#	#	13,7	#
<i>Occupancy rate of bed places in %</i>					

a Stan w dniu 31 VII.

a As of 31 VII.

TABL. 21. PLACÓWKI GASTRONOMICZNE W TURYSTYCZNYCH OBIEKTACH ZBIOROWEGO ZAKWATEROWANIA WEDŁUG RODZAJÓW OBIEKTÓW W 2011 R.

Stan w dniu 31 VII

CATERING ESTABLISHMENTS IN COLLECTIVE TOURIST ACCOMMODATION ESTABLISHMENTS BY TYPE OF FACILITIES IN 2011

As of 31 VII

WYSZCZEGÓLNIENIE <i>SPECIFICATION</i>	Restauracje <i>Restaurants</i>	Bary <i>Bars</i>	Stołówki <i>Canteens</i>	Punkty gastronomiczne <i>Food stands</i>
OGÓŁEM	335	297	288	65
<i>TOTAL</i>				
Obiekty hotelowe	296	205	65	30
<i>Hotel facilities</i>				
Hotele	248	175	15	16
<i>Hotels</i>				
Motele	8	2	–	–
<i>Motels</i>				
Pensjonaty	20	16	35	8
<i>Boarding houses</i>				
Inne obiekty hotelowe	20	12	15	6
<i>Other hotel facilities</i>				
Pozostałe obiekty	39	92	223	35
<i>Other facilities</i>				
Domy wycieczkowe	1	1	8	–
<i>Excursion hostels</i>				
Schroniska	2	12	10	12
<i>Shelters</i>				
Schroniska młodzieżowe	–	–	1	–
<i>Youth hostels</i>				
Szkolne schroniska młodzieżowe	–	–	8	–
<i>School youth hostels</i>				
Ośrodki wczasowe	3	17	73	5
<i>Holiday centres</i>				
Ośrodki kolonijne	–	–	8	–
<i>Holiday youth centres</i>				
Ośrodki szkoleniowo-wypoczynkowe	9	20	44	6
<i>Training-recreational centres</i>				
Domy pracy twórczej	–	–	4	–
<i>Creative arts centres</i>				
Zespoły domków turystycznych	6	3	2	2
<i>Complexes of tourist cottages</i>				
Kempingi	2	3	–	–
<i>Camping sites</i>				
Pola biwakowe	–	–	1	2
<i>Tent camp sites</i>				
Hostele	2	5	3	2
<i>Hostels</i>				
Zakłady uzdrowiskowe	3	15	36	1
<i>Health establishments</i>				
Pozostałe niesklasyfikowane	11	16	25	5
<i>Other non-classified facilities</i>				

TABL. 22. TURYSTYCZNE OBIEKTY ZBIOROWEGO ZAKWATEROWANIA WEDŁUG POWIATÓW I GMIN W 2011 R.

COLLECTIVE TOURIST ACCOMMODATION ESTABLISHMENTS BY POWIATS
AND GMINAS IN 2011

WYSZCZEGÓLNIENIE SPECIFICATION	Obiekty Facilities	Miejsca noclegowe Bed places	Korzystający z noclegów Tourists accommodated		Udzielone noclegi Overnight stays
			ogółem total	w tym turyści zagraniczni of which foreign tourists	
	stan w dniu 31 VII as of 31 VII				
WOJEWÓDZTWO VOIVODSHIP	880	73319	3135371	943315	8394103
PODREGION KRAKOWSKI SUBREGION					
Powiat bocheński	18	1432	61826	3363	96552
Powiat					
Gminy miejskie:					
Urban gminas:					
Bochnia	6	708	42540	1149	63318
hotele	4	375	18623	1149	38673
hotels					
zespoły domków turystycznych	1	28	126	—	854
tourist cottages					
pozostałe niesklasyfikowane	1	305	23791	—	23791
other non-classified facilities					
Gminy miejsko-wiejskie:					
Urban-rural gminas:					
Nowy Wiśnicz	1	38	1477	48	2085
hotele	1	38	1477	48	2085
hotels					
Gminy wiejskie:					
Rural gminas:					
Bochnia	1	91	6774	1950	6774
hotele	1	91	6774	1950	6774
hotels					
Lipnica Murowana	3	101	858	—	2328
hotele	1	48	491	—	844
hotels					
pozostałe niesklasyfikowane	2	53	367	—	1484
other non-classified					
Łapanów	1	200	512	—	1482
szkolne schroniska młodzieżowe	—	—	40	—	400
school youth hostels					
pola biwakowe	1	200	472	—	1082
tent camp sites					
Rzezawa	4	225	7886	200	15651
hotele	2	68	929	78	1992
hotels					
motele	—	—	546	66	1232
motels					
inne obiekty hotelowe	—	—	321	—	800
other hotel facilities					
ośrodki kolonijne	1	57	759	4	2895
holiday youth centres					
zespoły domków turystycznych	1	100	5331	52	8732
complexes of tourist cottages					

TABL. 22. TURYSTYCZNE OBIEKTY ZBIOROWEGO ZAKWATEROWANIA WEDŁUG POWIATÓW I GMIN W 2011 R. (cd.)

COLLECTIVE TOURIST ACCOMMODATION ESTABLISHMENTS BY POWIATS
AND GMINAS IN 2011 (cont)

WYSZCZEGÓLNIENIE SPECIFICATION	Obiekty Facilities	Miejsca noclegowe Bed places	Korzystający z noclegów Tourists accommodated		Udzielone noclegi Overnight stays
			ogółem total	w tym turyści zagraniczni of which foreign tourists	
	stan w dniu 31 VII as of 31 VII				

PODREGION KRAKOWSKI (cd.) SUBREGION (cont.)					
Powiat bocheński (dok.)					
Powiat (cont.)					
Gminy wiejskie (dok.):					
Rural gminas (cont):					
Żegocina	2	69	1779	16	4914
szkolne schroniska młodzieżowe	1	49	1280	16	2752
school youth hostels					
pozostałe niesklasyfikowane	1	20	499	—	2162
other non-classified facilities					
Powiat krakowski	27	1443	77827	12079	126716
Powiat					
Gminy miejsko-wiejskie:					
Urban-rural gminas:					
Krzeszowice	2	82	1453	91	5782
hotele	1	42	923	88	1194
hotels					
domy wycieczkowe	1	40	530	3	4588
excursion hostels					
Skala	3	106	3986	64	9232
domy wycieczkowe	1	34	1704	—	4124
excursion hostels					
szkolne schroniska młodzieżowe	1	48	2118	40	4627
school youth hostels					
ośrodki szkoleniowo-wypoczynkowe ..	1	24	164	24	481
training-recreational centres					
Skawina	3	140	6024	513	9755
hotele	2	124	5447	445	8596
hotels					
inne obiekty hotelowe	1	16	577	68	1159
other hotel facilities					
Słomniki	1	21	608	113	620
hotele	1	21	608	113	620
hotels					
Gminy wiejskie:					
Rural gminas:					
Jerzmanowice-Przeginia	3	182	6949	334	11610
hotele	2	122	4309	331	5787
hotels					
szkolne schroniska młodzieżowe	1	60	2640	3	5823
school youth hostels					

TABL. 22. TURYSTYCZNE OBIEKTY ZBIOROWEGO ZAKWATEROWANIA WEDŁUG POWIATÓW I GMIN W 2011 R. (cd.)

COLLECTIVE TOURIST ACCOMMODATION ESTABLISHMENTS BY POWIATS AND GMINAS IN 2011 (cont.)

WYSZCZEGÓLNIENIE SPECIFICATION	Obiekty Facilities	Miejsca noclegowe Bed places	Korzystający z noclegów Tourists accommodated		Udzielone noclegi Overnight stays
			ogółem total	w tym turyści zagraniczni of which foreign tourists	
	stan w dniu 31 VII as of 31 VII				
PODREGION KRAKOWSKI (cd.) SUBREGION (cont.)					
Powiat krakowski (dok.)					
Powiat (cont.)					
Gminy wiejskie (dok.):					
Rural gminas (cont):					
Kocmyrów-Luborzycza	1	50	2470	357	5589
pozostałe niesklasyfikowane	1	50	2470	357	5589
other non-classified facilities					
Liszki	1	64	5765	3707	6666
motele	1	64	5765	3707	6666
motels					
Sułoszowa	1	70	1464	—	2547
szkolne schroniska młodzieżowe	1	70	1464	—	2547
school youth hostels					
Wielka Wieś	5	393	39071	6382	55346
hotele	5	393	39071	6382	55346
hotels					
Zabierzów	2	121	4632	13	10945
hotele	1	30	1082	13	1106
hotels					
pozostałe niesklasyfikowane	1	91	3550	—	9839
other non-classified facilities					
Zielonki	5	214	5405	505	8624
hotele	1	46	948	—	1672
hotels					
inne obiekty hotelowe	1	10	857	153	1045
other hotel facilities					
ośrodki szkoleniowo-wypoczynkowe ..	1	82	1342	31	2442
training-recreational centres					
pozostałe niesklasyfikowane	2	76	2258	321	3465
other non-classified facilities					
Powiat miechowski	2	241	14825	779	24582
Powiat					
Gminy wiejskie:					
Rural gminas:					
Książ Wielki	1	40	2338	661	2819
hotele	1	40	2338	661	2819
hotels					
Raławice	1	201	12487	118	21763
hotele	1	201	12487	118	21763
hotels					

TABL. 22. TURYSTYCZNE OBIEKTY ZBIOROWEGO ZAKWATEROWANIA WEDŁUG POWIATÓW I GMIN W 2011 R. (cd.)

COLLECTIVE TOURIST ACCOMMODATION ESTABLISHMENTS BY POWIATS AND GMINAS IN 2011 (cont.)

WYSZCZEGÓLNIENIE SPECIFICATION	Obiekty Facilities	Miejsca noclegowe Bed places	Korzystający z noclegów Tourists accommodated		Udzielone noclegi Overnight stays
			ogółem total	w tym turyści zagraniczni of which foreign tourists	
	stan w dniu 31 VII as of 31 VII				

PODREGION KRAKOWSKI (cd.) SUBREGION (cont.)					
Powiat myślenicki	14	1237	15174	806	38793
Powiat					
Gminy miejsko-wiejskie:					
Urban-rural gminas:					
Dobczyce	4	601	6727	132	16882
inne obiekty hotelowe	1	16	261	20	517
other hotel facilities					
ośrodki szkoleniowo-wypoczynkowe ..	1	145	6135	112	15263
training-recreational centres					
kempingi	1	380	258	—	771
camping sites					
pozostałe niesklasyfikowane	1	60	73	—	331
other non-classified facilities					
Myślenice	5	384	4860	477	14308
hotele	2	114	2832	388	7490
hotels					
ośrodki szkoleniowo-wypoczynkowe ..	1	80	692	—	694
training-recreational centres					
pozostałe niesklasyfikowane	2	190	1336	89	6124
other non-classified facilities					
Sułkowice	1	88	1611	197	2380
hotele	1	88	1611	197	2380
hotels					
Gminy wiejskie:					
Rural gminas:					
Lubień	1	22	7	—	7
szkolne schroniska młodzieżowe	1	22	7	—	7
school youth hostels					
Pcim	1	25	552	—	581
schroniska	1	25	552	—	581
shelters					
Tokarnia	1	37	112	—	234
pozostałe niesklasyfikowane	1	37	112	—	234
other non-classified facilities					
Wiśniowa	1	80	1305	—	4401
ośrodki wczasowe	1	80	1305	—	4401
holiday centres					
Powiat proszowicki	4	184	5081	140	8775
Powiat					
Gminy miejsko-wiejskie:					
Urban-rural gminas:					
Nowe Brzesko	3	159	4838	140	8356
hotele	2	138	3791	25	6629
hotels					
pozostałe niesklasyfikowane	1	21	1047	115	1727
other non-classified facilities					

TABL. 22. TURYSTYCZNE OBIEKTY ZBIOROWEGO ZAKWATEROWANIA WEDŁUG POWIATÓW I GMIN W 2011 R. (cd.)

COLLECTIVE TOURIST ACCOMMODATION ESTABLISHMENTS BY POWIATS AND GMINAS IN 2011 (cont.)

WYSZCZEGÓLNIENIE SPECIFICATION	Obiekty Facilities	Miejsca noclegowe Bed places	Korzystający z noclegów Tourists accommodated		Udzielone noclegi Overnight stays
			ogółem total	w tym turyści zagraniczni of which foreign tourists	
	stan w dniu 31 VII as of 31 VII				
PODREGION KRAKOWSKI (dok.) SUBREGION (cont.)					
Powiat proszowicki (dok.) <i>Powiat (cont.)</i> <i>Gminy miejsko-wiejskie (dok.):</i> <i>Urban-rural gminas (cont.):</i>					
Proszowice	1	25	243	–	419
hotele	1	25	243	–	419
hotels					
Powiat wielicki	22	1062	70776	12140	101788
<i>Powiat</i> <i>Gminy miejsko-wiejskie:</i> <i>Urban-rural gminas:</i>					
Niepołomice	5	254	14714	821	25835
hotele	2	154	10832	821	17414
hotels					
motele	1	20	1550	–	1796
motels					
ośrodki szkoleniowo-wypoczynkowe .. training-recreational centres	1	40	2045	–	3372
hostele	1	40	287	–	3253
hostels					
Wieliczka	13	611	47635	9490	64926
hotele	6	325	28683	7259	43650
hotels					
motele	2	105	13049	1093	13601
motels					
pensjonaty	1	18	411	153	509
boarding houses					
inne obiekty hotelowe	2	65	2352	182	2421
other hotel facilities					
hostele	1	48	2842	803	4211
hostels					
pozostałe niesklasyfikowane	1	50	298	–	534
other non-classified facilities					
<i>Gminy wiejskie:</i> <i>Rural gminas:</i>					
Biskupice	2	52	1574	59	1828
hotele	2	52	1574	59	1828
hotels					
Kłaj	2	145	6853	1770	9199
hotele	2	145	6853	1770	9199
hotels					
PODREGION M. KRAKÓW SUBREGION					
Powiat m. Kraków	221	27062	1641271	805664	3407650
<i>Powiat</i>					

TABL. 22. TURYSTYCZNE OBIEKTY ZBIOROWEGO ZAKWATEROWANIA WEDŁUG POWIATÓW I GMIN W 2011 R. (cd.)

COLLECTIVE TOURIST ACCOMMODATION ESTABLISHMENTS BY POWIATS AND GMINAS IN 2011 (cont.)

WYSZCZEGÓLNIENIE SPECIFICATION	Obiekty Facilities	Miejsca noclegowe Bed places	Korzystający z noclegów Tourists accommodated		Udzielone noclegi Overnight stays
			ogółem total	w tym turyści zagraniczni of which foreign tourists	
	stan w dniu 31 VII as of 31 VII				
PODREGION NOWOSĄDECKI SUBREGION					
Powiat gorlicki	18	1266	30521	396	188664
<i>Powiat</i>					
<i>Gminy miejskie:</i>					
<i>Urban gminas:</i>					
Gorlice	3	153	1702	159	3631
hotele	1	60	918	124	1215
hotels					
szkolne schroniska młodzieżowe	1	82	343	32	985
school youth hostels					
pozostałe niesklasyfikowane	1	11	441	3	1431
other non-classified facilities					
<i>Gminy miejsko-wiejskie:</i>					
<i>Urban-rural gminas:</i>					
Biecz	3	88	12675	216	14907
hotele	3	88	12675	216	14907
hotels					
Bobowa	2	120	464	—	1078
szkolne schroniska młodzieżowe	1	90	248	—	409
school youth hostels					
ośrodki szkoleniowo-wypoczynkowe ...	1	30	216	—	669
training-recreational centres					
<i>Gminy wiejskie:</i>					
<i>Rural gminas:</i>					
Sękowa	1	30	601	—	1468
schroniska	1	30	601	—	1468
shelters					
Uście Gorlickie	9	875	15079	21	167580
hotele	—	—	56	—	112
hotels					
pensjonaty	2	40	580	—	2407
boarding houses					
inne obiekty hotelowe	2	102	3060	—	6539
other hotel facilities					
ośrodki szkoleniowo-wypoczynkowe ...	1	135	1964	10	12581
training-recreational centres					
zakłady uzdrowiskowe	4	598	9419	11	145941
health establishments					
Powiat limanowski	23	1365	20602	711	68695
<i>Powiat</i>					
<i>Gminy miejskie:</i>					
<i>Urban gminas:</i>					
Limanowa	3	144	5987	397	12136
hotele	2	94	5720	397	10698
hotels					
szkolne schroniska młodzieżowe	1	50	63	—	162
school youth hostels					
pozostałe niesklasyfikowane	—	—	204	—	1276
other non-classified facilities					

TABL. 22. TURYSTYCZNE OBIEKTY ZBIOROWEGO ZAKWATEROWANIA WEDŁUG POWIATÓW I GMIN W 2011 R. (cd.)

COLLECTIVE TOURIST ACCOMMODATION ESTABLISHMENTS BY POWIATS AND GMINAS IN 2011 (cont.)

WYSZCZEGÓLNIENIE SPECIFICATION	Obiekty Facilities	Miejsca noclegowe Bed places	Korzystający z noclegów Tourists accommodated		Udzielone noclegi Overnight stays
			ogółem total	w tym turyści zagraniczni of which foreign tourists	
	stan w dniu 31 VII as of 31 VII				

PODREGION NOWOSĄDECKI (cd.) SUBREGION (cont.)					
Powiat limanowski (dok.)					
Powiat (cont.)					
Gminy miejskie:					
Urban gminas:					
Mszana Dolna	8	419	6198	147	21206
hotele	1	60	1365	28	2607
hotels					
pensjonaty	2	63	1074	82	1754
boarding houses					
inne obiekty hotelowe	1	50	550	—	1960
other hotel facilities					
szkolne schroniska młodzieżowe	1	52	54	—	173
school youth hostels					
ośrodki szkoleniowo-wypoczynkowe ...	2	139	2420	27	11619
training-recreational centres					
zespoły domków turystycznych	1	55	735	10	3093
complexes of tourist cottages					
Gminy wiejskie:					
Rural gminas:					
Dobra	2	45	297	4	907
inne obiekty hotelowe	1	15	295	4	905
other hotel facilities					
szkolne schroniska młodzieżowe	1	30	2	—	2
school youth hostels					
Kamienica	2	142	982	—	2994
inne obiekty hotelowe	—	—	10	—	41
other hotel facilities					
szkolne schroniska młodzieżowe	1	22	6	—	6
school youth hostels					
ośrodki szkoleniowo-wypoczynkowe ...	1	120	966	—	2947
training-recreational centres					
Laskowa	1	68	753	—	1790
hotele	1	68	753	—	1790
hotels					
Limanowa	1	40	176	18	1028
zespoły domków turystycznych	1	40	176	18	1028
complexes of tourist cottages					
Mszana Dolna	5	482	6190	145	28592
schroniska młodzieżowe	1	24	179	—	341
youth hostels					
szkolne schroniska młodzieżowe	1	30	8	—	8
school youth hostels					
ośrodki kolonijne	1	90	456	—	3162
holiday youth centres					
ośrodki szkoleniowo-wypoczynkowe ...	2	338	5547	145	25081
training-recreational centres					

TABL. 22. TURYSTYCZNE OBIEKTY ZBIOROWEGO ZAKWATEROWANIA WEDŁUG POWIATÓW I GMIN W 2011 R. (cd.)

COLLECTIVE TOURIST ACCOMMODATION ESTABLISHMENTS BY POWIATS AND GMINAS IN 2011 (cont.)

WYSZCZEGÓLNIENIE SPECIFICATION	Obiekty Facilities	Miejsca noclegowe Bed places	Korzystający z noclegów Tourists accommodated		Udzielone noclegi Overnight stays
			ogółem total	w tym turyści zagraniczni of which foreign tourists	
	stan w dniu 31 VII as of 31 VII				

PODREGION NOWOSĄDECKI (cd.) SUBREGION (cont.)					
Powiat limanowski (dok.)					
Powiat (cont.)					
Gminy wiejskie (dok.):					
Rural gminas (cont.):					
Tymbark	1	25	19	–	42
szkolne schroniska młodzieżowe	1	25	19	–	42
school youth hostels					
Powiat nowosądecki	135	11437	271198	7211	1467080
Powiat					
Gminy miejskie:					
Urban gminas:					
Grybów	1	121	1904	19	8414
ośrodki szkoleniowo-wypoczynkowe ..	1	121	1904	19	8414
training-recreational centres					
Gminy miejsko-wiejskie:					
Urban-rural gminas:					
Krynica-Zdrój	77	5981	158294	3457	934010
hotele	11	1118	50935	1810	146823
hotels					
pensjonaty	10	507	7734	147	44708
boarding houses					
inne obiekty hotelowe	3	133	1576	51	6988
other hotel facilities					
domy wycieczkowe	1	50	1538	–	7733
excursion hostels					
schroniska	2	169	964	–	2867
shelters					
ośrodki wczasowe	19	1270	25508	309	133454
holiday centres					
ośrodki kolonijne	1	50	20	–	80
holiday youth centres					
ośrodki szkoleniowo-wypoczynkowe ..	8	500	21210	370	77153
training-recreational centres					
domy pracy twórczej	1	29	634	–	4876
creative arts centres					
zakłady uzdrowiskowe	13	1870	42615	710	486124
health establishments					
pozostałe niesklasyfikowane	8	285	5560	60	23204
other non-classified facilities					

TABL. 22. TURYSTYCZNE OBIEKTY ZBIOROWEGO ZAKWATEROWANIA WEDŁUG POWIATÓW I GMIN W 2011 R. (cd.)

COLLECTIVE TOURIST ACCOMMODATION ESTABLISHMENTS BY POWIATS AND GMINAS IN 2011 (cont.)

WYSZCZEGÓLNIENIE SPECIFICATION	Obiekty Facilities	Miejsca noclegowe Bed places	Korzystający z noclegów Tourists accommodated		Udzielone noclegi Overnight stays
			ogółem total	w tym turyści zagraniczni of which foreign tourists	
	stan w dniu 31 VII as of 31 VII				

PODREGION NOWOSĄDECKI (cd.) SUBREGION (cont.)					
Powiat nowosądecki (cd.) Powiat (cont.) Gminy miejsko-wiejskie (dok.): Urban-rural gminas (cont):					
Muszyzna	23	2428	39439	2022	262140
hotele	3	400	9851	1761	30314
hotels					
pensjonaty	1	360	3925	—	21823
boarding houses					
ośrodki wczasowe	8	597	5471	62	30548
holiday centres					
ośrodki szkoleniowo-wypoczynkowe ...	3	241	3378	37	17905
training-recreational centres					
zespoły domków turystycznych	2	162	4182	116	16963
complexes of tourist cottages					
pola biwakowe	1	70	293	—	831
tent camp sites					
zakłady uzdrowiskowe	5	598	12339	46	143756
health establishments					
Piwniczna-Zdrój	14	1401	26899	271	144744
hotele	2	420	10593	127	34208
hotels					
inne obiekty hotelowe	1	50	1522	60	3684
other hotel facilities					
schroniska	1	50	541	2	1484
shelters					
ośrodki wczasowe	8	661	10217	82	55223
holiday centres					
zakłady uzdrowiskowe	1	200	3845	—	49491
health establishments					
pozostałe niesklasyfikowane	1	20	181	—	654
other non-classified facilities					
Stary Sącz	2	150	1724	47	5944
pozostałe niesklasyfikowane	2	150	1724	47	5944
other non-classified facilities					
Gminy wiejskie: Rural gminas:					
Gródek n. Dunajcem	6	606	19273	27	60842
ośrodki wczasowe	1	220	4000	8	16915
holiday centres					
ośrodki szkoleniowo-wypoczynkowe ...	5	386	15273	19	43927
training-recreational centres					
Grybów	2	77	2912	111	3974
hotele	1	27	1401	41	2026
hotels					
inne obiekty hotelowe	1	50	1511	70	1948
other hotel facilities					

**TABL. 22. TURYSTYCZNE OBIEKTY ZBIOROWEGO ZAKWATEROWANIA WEDŁUG POWIATÓW I GMIN
W 2011 R. (cd.)**

*COLLECTIVE TOURIST ACCOMMODATION ESTABLISHMENTS BY POWIATS AND GMINAS
IN 2011 (cont.)*

WYSZCZEGÓLNIENIE SPECIFICATION	Obiekty Facilities	Miejsca noclegowe Bed places	Korzystający z noclegów Tourists accommodated		Udzielone noclegi Overnight stays
			ogółem total	w tym turyści zagraniczni of which foreign tourists	
	stan w dniu 31 VII as of 31 VII				

PODREGION NOWOSĄDECKI (cd.)
SUBREGION (cont.)

Powiat nowosądecki (dok.)					
Powiat (cont.)					
Gminy wiejskie (dok.):					
Rural gminas (cont.):					
Łabowa	2	108	3100	104	5190
schroniska	1	58	1363	15	1547
shelters					
ośrodki szkoleniowo-wypoczynkowe ...	1	50	1737	89	3643
training-recreational centres					
Łącko	1	18	359	22	667
pozostałe niesklasyfikowane	1	18	359	22	667
other non-classified facilities					
Łososina Dolna	1	60	4263	166	7463
hotele	1	60	4263	166	7463
hotels					
Nawojowa	1	152	143	57	1318
pozostałe niesklasyfikowane	1	152	143	57	1318
other non-classified facilities					
Rytro	5	335	12888	908	32374
hotele	2	270	12156	908	30463
hotels					
ośrodki wczasowe	1	28	—	—	—
holiday centres					
hostele	1	12	214	—	276
hostels					
pozostałe niesklasyfikowane	1	25	518	—	1635
others non-classified facilities					
Powiat nowotarski	110	6775	152803	6276	707317
Powiat					
Gminy miejskie:					
Urban gminas:					
Nowy Targ	6	291	12437	1575	56854
hotele	3	190	8283	1526	19804
hotels					
pensjonaty	1	18	159	4	409
boarding houses					
ośrodki wczasowe	1	49	2967	45	10198
holiday centres					
zespoły domków turystycznych	1	34	185	—	1729
complexes of tourist cottages					
pozostałe niesklasyfikowane	—	—	843	—	24714
other non-classified facilities					

TABL. 22. TURYSTYCZNE OBIEKTY ZBIOROWEGO ZAKWATEROWANIA WEDŁUG POWIATÓW I GMIN W 2011 R. (cd.)

COLLECTIVE TOURIST ACCOMMODATION ESTABLISHMENTS BY POWIATS AND GMINAS IN 2011 (cont.)

WYSZCZEGÓLNIENIE SPECIFICATION	Obiekty Facilities	Miejsca noclegowe Bed places	Korzystający z noclegów Tourists accommodated		Udzielone noclegi Overnight stays
			ogółem total	w tym turyści zagraniczni of which foreign tourists	
	stan w dniu 31 VII as of 31 VII				

PODREGION NOWOSĄDECKI (cd.) SUBREGION (cont.)					
Powiat nowotarski (cd.)					
Powiat (cont.)					
Gminy miejsko-wiejskie:					
Urban-rural gminas:					
Szczawnica	34	2432	55142	634	313476
hotele	6	461	16993	393	55008
hotels					
pensjonaty	1	50	1439	—	6162
boarding houses					
inne obiekty hotelowe	2	56	153	—	800
other hotel facilities					
domy wycieczkowe	1	50	581	—	2956
excursion hostels					
schroniska	2	130	4256	59	5949
shelters					
ośrodki wczasowe	6	235	5524	69	21262
holiday centres					
ośrodki szkoleniowo-wypoczynkowe ..	1	86	3874	—	11504
training-recreational centres					
zespoły domków turystycznych	1	12	127	—	517
complexes of tourist cottages					
pola biwakowe	3	140	1084	—	3337
tent camp sites					
zakłady uzdrowiskowe	7	1035	17405	95	196989
health establishments					
pozostałe niesklasyfikowane	4	177	3706	18	8992
other non-classified facilities					
Rabka-Zdrój	26	1291	24239	247	149291
hotele	2	64	1458	95	4581
hotels					
pensjonaty	1	30	1569	20	7423
boarding houses					
schroniska	2	34	1744	3	2148
shelters					
ośrodki wczasowe	9	491	6842	24	31202
holiday centres					
ośrodki kolonijne	1	45	224	—	1722
holiday youth centres					
ośrodki szkoleniowo-wypoczynkowe ..	2	80	2245	89	9126
training-recreational centres					
domy pracy twórczej	1	37	873	—	5132
creative arts centres					
zakłady uzdrowiskowe	6	415	8472	16	83319
health establishments					
pozostałe niesklasyfikowane	2	95	812	—	4638
other non-classified facilities					

TABL. 22. TURYSTYCZNE OBIEKTY ZBIOROWEGO ZAKWATEROWANIA WEDŁUG POWIATÓW I GMIN W 2011 R. (cd.)

COLLECTIVE TOURIST ACCOMMODATION ESTABLISHMENTS BY POWIATS AND GMINAS IN 2011 (cont.)

WYSZCZEGÓLNIENIE SPECIFICATION	Obiekty Facilities	Miejsca noclegowe Bed places	Korzystający z noclegów Tourists accommodated		Udzielone noclegi Overnight stays
			ogółem total	w tym turyści zagraniczni of which foreign tourists	
	stan w dniu 31 VII as of 31 VII				
PODREGION NOWOSĄDECKI (cd.) SUBREGION (cont.)					
Powiat nowotarski (cd.) Powiat (cont.)					
Gminy wiejskie: Rural gminas:					
Czarny Dunajec	2	98	3486	96	9722
schroniska	1	54	2419	96	4911
shelters					
ośrodki szkoleniowo-wypoczynkowe ..	1	44	1067	—	4811
training-recreational centres					
Czorsztyn	10	529	15036	318	44472
hotele	2	154	3905	157	8907
hotels					
motele	1	70	3383	—	9905
motels					
pensjonaty	5	202	4093	65	16996
boarding houses					
inne obiekty hotelowe	1	54	1236	93	2885
other hotel facilities					
schroniska	1	49	2419	3	5779
shelters					
Jabłonka	2	168	3505	650	9349
hotele	1	48	2667	650	3073
hotels					
ośrodki wczasowe	1	120	838	—	6276
holiday centres					
Krościenko n. Dunajcem	7	501	12336	166	40853
pensjonaty	1	16	306	—	689
boarding houses					
domy wycieczkowe	1	100	2357	113	8456
excursion hostels					
ośrodki wczasowe	2	221	6962	1	20347
holiday centres					
zespoły domków turystycznych	1	36	352	—	1857
complexes of tourist cottages					
pola biwakowe	1	80	1286	52	4894
tent camp sites					
pozostałe niesklasyfikowane	1	48	1073	—	4610
other non-classified facilities					

TABL. 22. TURYSTYCZNE OBIEKTY ZBIOROWEGO ZAKWATEROWANIA WEDŁUG POWIATÓW I GMIN W 2011 R. (cd.)

COLLECTIVE TOURIST ACCOMMODATION ESTABLISHMENTS BY POWIATS AND GMINAS IN 2011 (cont.)

WYSZCZEGÓLNIENIE SPECIFICATION	Obiekty Facilities	Miejsca noclegowe Bed places	Korzystający z noclegów Tourists accommodated		Udzielone noclegi Overnight stays
			ogółem total	w tym turyści zagraniczni of which foreign tourists	
	stan w dniu 31 VII as of 31 VII				

PODREGION NOWOSĄDECKI (cd.)
SUBREGION (cont.)

Powiat nowotarski (dok.)					
Powiat (cont.)					
Gminy wiejskie (dok.):					
Rural gminas (cont.):					
Łapsze Niżne	11	804	15924	2066	47388
hotele	3	174	4814	785	9167
hotels					
pensjonaty	—	—	170	—	984
boarding houses					
inne obiekty hotelowe	3	157	4026	352	10553
other hotel facilities					
ośrodki wczasowe	1	107	1024	—	5546
holiday centres					
ośrodki szkoleniowo-wypoczynkowe ..	2	160	1975	—	9959
training-recreational centres					
domy pracy twórczej	1	56	1351	97	4601
creative arts centres					
kempingi	1	150	2564	832	6578
camping sites					
Nowy Targ	4	269	4096	132	13809
pensjonaty	—	—	5	—	40
boarding houses					
inne obiekty hotelowe	1	90	2597	4	8652
other hotel facilities					
ośrodki wczasowe	1	55	588	—	3344
holiday centres					
pola biwakowe	1	100	50	—	106
tent camp sites					
pozostałe niesklasyfikowane	1	24	856	128	1667
other non-classified facilities					
Ochothnica Dolna	3	190	902	—	8090
pensjonaty	1	40	490	—	4497
boarding houses					
ośrodki kolonijne	2	150	412	—	3593
holiday youth centres					
Raba Wyżna	3	78	2087	254	4388
hotele	2	45	616	42	2741
hotels					
motele	1	33	1471	212	1647
motels					
Spytkowice	1	75	2881	107	7746
hotele	1	75	2881	107	7746
hotels					
Szaflary	1	49	732	31	1879
pensjonaty	1	49	732	31	1879
boarding houses					

TABL. 22. TURYSTYCZNE OBIEKTY ZBIOROWEGO ZAKWATEROWANIA WEDŁUG POWIATÓW I GMIN W 2011 R. (cd.)

COLLECTIVE TOURIST ACCOMMODATION ESTABLISHMENTS BY POWIATS AND GMINAS IN 2011 (cont.)

WYSZCZEGÓLNIENIE SPECIFICATION	Obiekty Facilities	Miejsca noclegowe Bed places	Korzystający z noclegów Tourists accommodated		Udzielone noclegi Overnight stays
			ogółem total	w tym turyści zagraniczni of which foreign tourists	
	stan w dniu 31 VII as of 31 VII				

PODREGION NOWOSĄDECKI (cd.) SUBREGION (cont.)					
Powiat tatrzański	165	12861	511679	55492	1614859
Powiat					
Gminy miejskie:					
Urban gminas:					
Zakopane	118	8873	385858	50824	1167381
hotele	21	2805	157439	27003	397977
hotels					
pensjonaty	20	1281	55216	5206	183762
boarding houses					
inne obiekty hotelowe	19	1178	42200	5818	137343
other hotel facilities					
domy wycieczkowe	1	15	5	—	55
excursion hostels					
schroniska	3	156	16925	1728	28613
shelters					
schroniska młodzieżowe	1	60	3768	469	10404
youth hostels					
szkolne schroniska młodzieżowe	1	35	1948	20	6048
school youth hostels					
ośrodki wczasowe	22	1601	54923	3899	208792
holiday centres					
ośrodki szkoleniowo-wypoczynkowe ..	10	721	26264	2612	101314
training-recreational centres					
domy pracy twórczej	5	149	3528	39	21956
creative arts centres					
zespoły domków turystycznych	3	214	5820	311	25251
complexes of tourist cottages					
kempingi	4	317	8035	3245	15183
camping sites					
pola biwakowe	—	—	86	5	205
tent camp sites					
pozostałe niesklasyfikowane	8	341	9701	469	30478
other non-classified facilities					
Gminy wiejskie:					
Rural gminas:					
Biały Dunajec	2	114	1142	—	7852
domy wycieczkowe	1	65	280	—	2915
excursion hostels					
ośrodki wczasowe	1	49	862	—	4937
holiday centres					

TABL. 22. TURYSTYCZNE OBIEKTY ZBIOROWEGO ZAKWATEROWANIA WEDŁUG POWIATÓW I GMIN W 2011 R. (cd.)

COLLECTIVE TOURIST ACCOMMODATION ESTABLISHMENTS BY POWIATS AND GMINAS IN 2011 (cont.)

WYSZCZEGÓLNIENIE SPECIFICATION	Obiekty Facilities	Miejsca noclegowe Bed places	Korzystający z noclegów Tourists accommodated		Udzielone noclegi Overnight stays
			ogółem total	w tym turyści zagraniczni of which foreign tourists	
	stan w dniu 31 VII as of 31 VII				
PODREGION NOWOSĄDECKI (cd.) SUBREGION (cont.)					
Powiat tatrzański (dok.) Powiat (cont.) Gminy wiejskie (dok.): Rural gminas (cont.):					
Bukowina Tatrzańska	22	1625	69422	2326	217795
hotele	—	—	6442	230	18637
hotels					
pensjonaty	3	249	14161	155	45484
boarding houses					
inne obiekty hotelowe	2	54	967	—	3119
other hotel facilities					
schroniska	3	350	23266	1748	36489
shelters					
szkolne schroniska młodzieżowe	1	34	40	—	181
school youth hostels					
ośrodki wczasowe	10	708	17946	45	82934
holiday centres					
ośrodki szkoleniowo-wypoczynkowe ..	2	200	6440	148	29841
training-recreational centres					
pozostałe niesklasyfikowane	1	30	160	—	1110
other non-classified facilities					
Kościelisko	12	1199	36477	1420	142920
pensjonaty	1	65	1028	4	3810
boarding houses					
schroniska	2	170	10565	737	16927
shelters					
ośrodki wczasowe	4	809	22089	671	107723
holiday centres					
ośrodki kolonijne	—	—	50	—	350
holiday centres					
ośrodki szkoleniowo-wypoczynkowe ..	2	97	1694	8	9183
training-recreational centres					
domy pracy twórczej	2	33	598	—	4135
creative arts centres					
pozostałe niesklasyfikowane	1	25	453	—	792
other non-classified facilities					
Poronin	11	1050	18780	922	78911
hotele	1	130	5049	247	19644
hotels					
pensjonaty	1	86	3630	262	12782
boarding houses					
inne obiekty hotelowe	1	47	3522	383	8946
other hotel facilities					
domy wycieczkowe	1	65	365	—	4865
excursion hostels					
ośrodki wczasowe	5	600	4509	30	23611
holiday centres					
ośrodki kolonijne	1	51	510	—	2502
holiday centres					
ośrodki szkoleniowo-wypoczynkowe ..	1	71	1195	—	6561
training-recreational centres					

TABL. 22. TURYSTYCZNE OBIEKTY ZBIOROWEGO ZAKWATEROWANIA WEDŁUG POWIATÓW I GMIN W 2011 R. (cd.)

COLLECTIVE TOURIST ACCOMMODATION ESTABLISHMENTS BY POWIATS AND GMINAS IN 2011 (cont.)

WYSZCZEGÓLNIENIE SPECIFICATION	Obiekty Facilities	Miejsca noclegowe Bed places	Korzystający z noclegów Tourists accommodated		Udzielone noclegi Overnight stays
			ogółem total	w tym turyści zagraniczni of which foreign tourists	
	stan w dniu 31 VII as of 31 VII				
PODREGION NOWOSĄDECKI (dok.) SUBREGION (cont.)					
Powiat m. Nowy Sącz Powiat	7	356	17078	1566	29646
PODREGION OŚWIĘCIMSKI SUBREGION					
Powiat chrzanowski Powiat	8	220	7273	718	13918
Gminy miejsko-wiejskie: Urban-rural gminas:					
Alwernia	1	14	203	—	1454
pozostałe niesklasyfikowane other non-classified facilities	1	14	203	—	1454
Libiąż	1	25	1182	196	1506
inne obiekty hotelowe other hotel facilities	1	25	1182	196	1506
Trzebinia	6	181	5888	522	10958
hotele	1	20	2600	142	5200
hotels					
motele	1	23	941	7	1290
motels					
inne obiekty hotelowe other hotel facilities	3	102	1794	335	3070
ośrodki szkoleniowo-wypoczynkowe .. training-recreational centres	1	36	553	38	1398
Powiat olkuski Powiat	9	357	15628	1480	32610
Gminy miejskie: Urban gminas:					
Bukowno	1	43	867	20	3597
inne obiekty hotelowe other hotel facilities	1	43	867	20	3597
Gminy miejsko-wiejskie: Urban-rural gminas:					
Olkusz	6	255	12017	959	21564
motele	1	28	3742	759	6634
motels					
inne obiekty hotelowe other hotel facilities	2	114	4555	147	7004
szkolne schroniska młodzieżowe school youth hostels	1	70	2532	—	5794
pozostałe niesklasyfikowane other non-classified facilities	2	43	1188	53	2132
Wolbrom	1	34	2652	501	6969
hotele	1	34	1707	501	2943
hotels					
inne obiekty hotelowe other hotel facilities	—	—	516	—	941
pozostałe niesklasyfikowane other non-classified facilities	—	—	429	—	3085

TABL. 22. TURYSTYCZNE OBIEKTY ZBIOROWEGO ZAKWATEROWANIA WEDŁUG POWIATÓW I GMIN W 2011 R. (cd.)

COLLECTIVE TOURIST ACCOMMODATION ESTABLISHMENTS BY POWIATS AND GMINAS IN 2011 (cont.)

WYSZCZEGÓLNIENIE SPECIFICATION	Obiekty Facilities	Miejsca noclegowe Bed places	Korzystający z noclegów Tourists accommodated		Udzielone noclegi Overnight stays
			ogółem total	w tym turyści zagraniczni of which foreign tourists	
	stan w dniu 31 VII as of 31 VII				

PODREGION OŚWIĘCIMSKI (cd.) SUBREGION (cont.)					
Powiat olkuski (dok.)					
Powiat (cont.)					
Gminy wiejskie:					
Rural gminas:					
Klucze	1	25	92	—	480
schroniska młodzieżowe	1	25	92	—	480
youth hostels					
Powiat oświęcimski	9	783	33020	18326	70827
Powiat					
Gminy miejskie:					
Urban gminas:					
Oświęcim	6	591	25865	17008	55494
hotele	3	215	13074	6506	19783
hotels					
pozostałe niesklasyfikowane	3	376	12791	10502	35711
other non-classified facilities					
Gminy miejsko-wiejskie:					
Urban-rural gminas:					
Kęty	3	192	7155	1318	15333
hotele	3	192	7155	1318	15333
hotels					
Powiat suski	32	1591	34693	1201	110480
Powiat					
Gminy miejskie:					
Urban gminas:					
Jordanów	1	60	61	—	278
zespoły domków turystycznych	1	60	61	—	278
complexes of tourist cottages					
Sucha Beskidzka	5	257	9716	656	27404
hotele	2	128	5517	571	14763
hotels					
pensjonaty	1	25	1297	2	2746
boarding houses					
szkolne schroniska młodzieżowe	1	50	1355	83	4678
school youth hostels					
ośrodki szkoleniowo-wypoczynkowe ..	1	54	1547	—	5217
training-recreational centres					

TABL. 22. TURYSTYCZNE OBIEKTY ZBIOROWEGO ZAKWATEROWANIA WEDŁUG POWIATÓW I GMIN W 2011 R. (cd.)

COLLECTIVE TOURIST ACCOMMODATION ESTABLISHMENTS BY POWIATS AND GMINAS IN 2011 (cont.)

WYSZCZEGÓLNIENIE SPECIFICATION	Obiekty Facilities	Miejsca noclegowe Bed places	Korzystający z noclegów Tourists accommodated		Udzielone noclegi Overnight stays
			ogółem total	w tym turyści zagraniczni of which foreign tourists	
	stan w dniu 31 VII as of 31 VII				

PODREGION OŚWIĘCIMSKI (cd.) SUBREGION (cont.)					
Powiat suski (cd.)					
<i>Powiat (cont.)</i>					
<i>Gminy miejsko-wiejskie:</i>					
<i>Urban-rural gminas:</i>					
Maków Podhalański	5	222	3602	381	9518
motele	1	29	1791	104	2579
<i>motels</i>					
ośrodki szkoleniowo-wypoczynkowe ..	2	95	1039	39	4595
<i>training-recreational centres</i>					
zespoły domków turystycznych	1	48	301	56	977
<i>complexes of tourist cottages</i>					
pola biwakowe	1	50	396	174	1155
<i>tent camp sites</i>					
pozostałe niesklasyfikowane	—	—	75	8	212
<i>other non-classified facilities</i>					
<i>Gminy wiejskie:</i>					
<i>Rural gminas:</i>					
Bystra-Sidzina	1	38	1079	—	2461
schroniska	1	38	1079	—	2461
<i>shelters</i>					
Jordanów	1	50	1465	—	6003
ośrodki szkoleniowo-wypoczynkowe ..	1	50	1465	—	6003
<i>training-recreational centres</i>					
Stryszawa	5	207	3640	45	7922
schroniska	2	66	1626	—	2443
<i>shelters</i>					
szkolne schroniska młodzieżowe	1	50	670	1	1583
<i>school youth hostels</i>					
pozostałe niesklasyfikowane	2	91	1344	44	3896
<i>other non-classified facilities</i>					
Zawoja	13	712	15092	119	56704
hotele	1	53	853	7	1417
<i>hotels</i>					
pensjonaty	1	34	1573	46	6431
<i>boarding houses</i>					
schroniska	1	50	2400	42	2799
<i>shelters</i>					
szkolne schroniska młodzieżowe	1	50	1050	24	2593
<i>school youth hostels</i>					
ośrodki wczasowe	5	354	6491	—	28748
<i>holiday centres</i>					
ośrodki kolonijne	2	105	1820	—	11107
<i>holiday youth centres</i>					
domy pracy twórczej	—	—	30	—	450
<i>creative arts centres</i>					
zespoły domków turystycznych	1	20	53	—	744
<i>complexes of tourist cottages</i>					
pozostałe niesklasyfikowane	1	46	822	—	2415
<i>other non-classified facilities</i>					

TABL. 22. TURYSTYCZNE OBIEKTY ZBIOROWEGO ZAKWATEROWANIA WEDŁUG POWIATÓW I GMIN W 2011 R. (cd.)

COLLECTIVE TOURIST ACCOMMODATION ESTABLISHMENTS BY POWIATS AND GMINAS IN 2011 (cont.)

WYSZCZEGÓLNIENIE SPECIFICATION	Obiekty Facilities	Miejsca noclegowe Bed places	Korzystający z noclegów Tourists accommodated		Udzielone noclegi Overnight stays
			ogółem total	w tym turyści zagraniczni of which foreign tourists	
	stan w dniu 31 VII as of 31 VII				

PODREGION OŚWIĘCIMSKI (cd.) SUBREGION (cont.)					
Powiat suski (dok.)					
Powiat (cont.)					
Gminy wiejskie (dok.):					
Rural gminas (cont.):					
Zembrzyce	1	45	38	–	190
ośrodki kolonijne	1	45	38	–	190
holiday youth centres					
Powiat wadowicki	21	1820	70877	5828	132304
Powiat					
Gminy miejsko-wiejskie:					
Urban-rural gminas:					
Andrychów	4	437	24987	1250	39040
hotele	3	388	23851	1219	36996
hotels					
ośrodki szkoleniowo-wypoczynkowe ..	–	–	46	–	57
training-recreational centres					
pozostałe niesklasyfikowane	1	49	1090	31	1987
other non-classified facilities					
Kalwaria Zebrzydowska	6	616	18617	2314	27175
hotele	2	65	2852	845	3447
hotels					
domy wycieczkowe	2	100	1266	–	2234
excursion hostels					
pozostałe niesklasyfikowane	2	451	14499	1469	21494
others non-classified facilities					
Wadowice	4	294	9250	1289	21278
hotele	1	64	2371	494	8145
hotels					
ośrodki wczasowe	–	–	1763	78	2118
holiday centres					
ośrodki szkoleniowo-wypoczynkowe ..	2	210	5012	644	10780
training-recreational centres					
pola biwakowe	1	20	104	73	235
tent camp sites					
Gminy wiejskie:					
Rural gminas:					
Brzeźnica	1	64	4284	684	6824
hotele	1	64	4284	684	6824
hotels					
Lanckorona	4	200	5240	140	11663
hotele	–	–	471	6	710
hotels					
szkolne schroniska młodzieżowe	1	100	1699	57	3628
school youth hostels					
ośrodki wczasowe	1	32	632	–	1995
holiday centres					
ośrodki szkoleniowo-wypoczynkowe ..	1	40	1874	55	3841
training-recreational centres					
pozostałe niesklasyfikowane	1	28	564	22	1489
other non-classified facilities					

TABL. 22. TURYSTYCZNE OBIEKTY ZBIOROWEGO ZAKWATEROWANIA WEDŁUG POWIATÓW I GMIN W 2011 R. (cd.)

COLLECTIVE TOURIST ACCOMMODATION ESTABLISHMENTS BY POWIATS AND GMINAS IN 2011 (cont.)

WYSZCZEGÓLNIENIE SPECIFICATION	Obiekty Facilities	Miejsca noclegowe Bed places	Korzystający z noclegów Tourists accommodated		Udzielone noclegi Overnight stays
			ogółem total	w tym turyści zagraniczni of which foreign tourists	
	stan w dniu 31 VII as of 31 VII				
PODREGION OŚWIĘCIMSKI (dok.) SUBREGION (cont.)					
Powiat wadowicki (dok.) Powiat (cont.) Gminy wiejskie (dok.): Rural gminas (cont):					
Mucharz	–	–	2	–	6
inne obiekty hotelowe	–	–	2	–	6
other hotel facilities					
Stryków	2	209	8297	147	26001
hotele	1	49	764	6	885
hotels					
ośrodki wczasowe	1	160	7533	141	25116
holiday centres					
Tomice	–	–	200	4	317
hotele	–	–	200	4	317
hotels					
PODREGION TARNOWSKI SUBREGION					
Powiat brzeski	10	497	19921	1543	39792
Powiat					
Gminy miejsko-wiejskie:					
Urban-rural gminas:					
Brzesko	7	349	13748	1540	29327
hotele	4	168	7830	1071	10651
hotels					
szkolne schroniska młodzieżowe	1	140	5296	469	16056
school youth hostels					
pozostałe niesklasyfikowane	2	41	622	–	2620
other non-classified facilities					
Czchów	1	64	1423	3	5571
inne obiekty hotelowe	–	–	54	–	136
other hotel facilities					
pozostałe niesklasyfikowane	1	64	1369	3	5435
other non-classified facilities					
Gminy wiejskie:					
Rural gminas:					
Dębno	1	24	353	–	388
hotele	1	24	353	–	388
hotels					
Iwkowa	1	60	4397	–	4506
schroniska	1	60	4397	–	4506
shelters					
Powiat dąbrowski	2	56	237	–	1037
Powiat					
Gminy miejsko-wiejskie:					
Urban-rural gminas:					
Dąbrowa Tarnowska	1	36	3	–	3
szkolne schroniska młodzieżowe	1	36	3	–	3
school youth hostels					

TABL. 22. TURYSTYCZNE OBIEKTY ZBIOROWEGO ZAKWATEROWANIA WEDŁUG POWIATÓW I GMIN W 2011 R. (dok.)

COLLECTIVE TOURIST ACCOMMODATION ESTABLISHMENTS BY POWIATS AND GMINAS IN 2011 (cont.)

WYSZCZEGÓLNIENIE SPECIFICATION	Obiekty Facilities	Miejsca noclegowe Bed places	Korzystający z noclegów Tourists accommodated		Udzielone noclegi Overnight stays
			ogółem total	w tym turyści zagraniczni of which foreign tourists	
	stan w dniu 31 VII as of 31 VII				
PODREGION TARNOWSKI (dok.) SUBREGION (cont.)					
Powiat dąbrowski (dok.) Powiat (cont.) Gminy miejsko-wiejskie (dok.): Urban-rural gminas (cont.):					
Olesno	1	20	234	—	1034
pozostałe niesklasyfikowane	1	20	234	—	1034
other non-classified facilities					
Powiat tarnowski	12	506	18965	1510	36909
Powiat Gminy miejsko-wiejskie: Urban-rural gminas:					
Ciężkowice	3	181	4761	67	13111
szkolne schroniska młodzieżowe	1	39	376	2	924
school youth hostels					
ośrodki szkoleniowo-wypoczynkowe ..	—	—	241	—	315
training-recreational centres					
domy pracy twórczej	1	22	558	65	1368
creative arts centres					
pozostałe niesklasyfikowane	1	120	3586	—	10504
other non-classified facilities					
Radłów	1	22	1433	121	2893
hotele	1	22	1433	121	2893
hotels					
Tuchów	2	88	1094	—	1415
inne obiekty hotelowe	1	28	728	—	1049
other hotel facilities					
pozostałe niesklasyfikowane	1	60	366	—	366
other non-classified facilities					
Wojnicz	1	25	149	—	854
pozostałe niesklasyfikowane	1	25	149	—	854
other non-classified facilities					
Zakliczyn	1	30	941	2	1592
schroniska	1	30	941	2	1592
shelters					
Gminy wiejskie: Rural gminas:					
Gromnik	1	27	403	—	826
ośrodki szkoleniowo-wypoczynkowe ..	1	27	403	—	826
training-recreational centres					
Lisia Góra	1	34	361	—	716
hotele	1	34	361	—	716
hotels					
Tarnów	1	75	9374	1320	14591
hotele	1	75	9374	1320	14591
hotels					
Żabno	1	24	449	—	911
inne obiekty hotelowe	1	24	449	—	911
other hotel facilities					
Powiat m. Tarnów	11	768	44096	6086	75109
Powiat					

TABL. 23. TURYSTYCZNE OBIEKTY I MIEJSCA NOCLEGOWE INDYWIDUALNEGO ZAKWATEROWANIA WEDŁUG RODZAJÓW OBIEKTÓW, PODREGIONÓW I POWIATÓW W 2011 R.

Stan w dniu 31 VII

PRIVATE TOURISTS ACCOMMODATION ESTABLISHMENTS AND BED PLACES BY TYPE OF FACILITIES, SUBREGIONS AND POWIATS IN 2011

As of 31 VII

WYSZCZEGÓLNIENIE SPECIFICATION	Obiekty Facilities			Miejsca noclegowe Bed places		
	ogółem total	pokoje gościnne / kwatery prywatne private rooms for rent	kwatery agro- turystyczne agrotourism lodgings	ogółem total	pokoje gościnne / kwatery prywatne private rooms for rent	kwatery agro- turystyczne agrotourism lodgings
WOJEWÓDZTWO	502	435	67	11947	10898	1049
<i>VOIVODSHIP</i>						
Podregion krakowski	13	5	8	253	148	105
<i>Subregion</i>						
Powiaty:						
<i>Powiats</i>						
bocheński	1	—	1	20	—	20
krakowski	4	2	2	103	81	22
miechowski	1	—	1	10	—	10
myślenicki	5	2	3	72	32	40
proszowicki	—	—	—	—	—	—
wielicki	2	1	1	48	35	13
Podregion m. Kraków	17	17	—	471	471	—
<i>Subregion</i>						
Miasto na prawach powiatu						
<i>City with powiat status</i>						
Kraków	17	17	—	471	471	—
Podregion nowosądecki	456	404	52	10945	10134	811
<i>Subregion</i>						
Powiaty:						
<i>Powiats</i>						
gorlicki	10	3	7	208	100	108
limanowski	4	3	1	72	57	15
nowosądecki	22	14	8	390	279	111
nowotarski	70	54	16	1491	1262	229
tatrzański	350	330	20	8784	8436	348
Miasto na prawach powiatu						
<i>City with powiat status</i>						
Nowy Sącz	—	—	—	—	—	—
Podregion oświęcimski	11	6	5	205	96	109
<i>Subregion</i>						
Powiaty:						
<i>Powiats</i>						
chrzanowski	—	—	—	—	—	—
olkuski	1	—	1	60	—	60
oświęcimski	1	1	—	16	16	—
suski	7	5	2	99	80	19
wadowicki	2	—	2	30	—	30
Podregion tarnowski	5	3	2	73	49	24
<i>Subregion</i>						
Powiaty:						
<i>Powiats</i>						
brzeski	—	—	—	—	—	—
dąbrowski	1	1	—	10	10	—
tarnowski	3	1	2	49	25	24
Miasto na prawach powiatu						
<i>City with powiat status</i>						
Tarnów	1	1	—	14	14	—

TABL. 24. KORZYSTAJĄCY Z NOCLEGÓW W TURYSTYCZNYCH OBIEKTACH INDYWIDUALNEGO ZAKWATEROWANIA WEDŁUG RODZAJÓW OBIEKTÓW, PODREGIONÓW I POWIATÓW W 2011 R.

TOURISTS ACCOMMODATED IN PRIVATE TOURIST ACCOMMODATION ESTABLISHMENTS BY TYPE OF FACILITIES, SUBREGIONS AND POWIATS IN 2011

WYSZCZEGÓLNIENIE SPECIFICATION	Korzystający z noclegów <i>Tourists accommodated</i>			W tym turyści zagraniczni <i>Of which foreign tourists</i>		
	ogółem <i>total</i>	pokoje gościnne / kwatery prywatne <i>private rooms for rent</i>	kwatery agro- turystyczne <i>agrotourism lodgings</i>	ogółem <i>total</i>	pokoje gościnne / kwatery prywatne <i>private rooms for rent</i>	kwatery agro- turystyczne <i>agrotourism lodgings</i>
WOJEWÓDZTWO <i>VOIVODSHIP</i>	134984	126648	8336	13660	13594	66
Podregion krakowski <i>Subregion</i>	7030	6185	845	949	942	7
Powiaty: <i>Powiats</i>						
bocheński	127	—	127	—	—	—
krakowski	3176	2712	464	—	—	—
miechowski	32	—	32	7	—	7
myślenicki	797	583	214	22	22	—
proszowicki	—	—	—	—	—	—
wielicki	2898	2890	8	920	920	—
Podregion m. Kraków <i>Subregion</i>	23130	23130	—	10121	10121	—
Miasto na prawach powiatu <i>City with powiat status</i>						
Kraków	23130	23130	—	10121	10121	—
Podregion nowosądecki <i>Subregion</i>	100997	94960	6037	2491	2443	48
Powiaty: <i>Powiats</i>						
gorlicki	933	530	403	8	—	8
limanowski	162	127	35	—	—	—
nowosądecki	4428	2098	2330	24	9	15
nowotarski	16194	14718	1476	37	28	9
tatrzański	79280	77487	1793	2422	2406	16
Miasto na prawach powiatu <i>City with powiat status</i>						
Nowy Sącz	—	—	—	—	—	—
Podregion oświęcimski <i>Subregion</i>	2166	830	1336	96	87	9
Powiaty: <i>Powiats</i>						
chrzanowski	—	—	—	—	—	—
olkuski	752	61	691	4	4	—
oświęcimski	90	90	—	—	—	—
suski	900	679	221	92	83	9
wadowicki	424	—	424	—	—	—
Podregion tarnowski <i>Subregion</i>	1661	1543	118	3	1	2
Powiaty: <i>Powiats</i>						
brzeski	—	—	—	—	—	—
dąbrowski	513	513	—	1	1	—
tarnowski	947	829	118	2	—	2
Miasto na prawach powiatu <i>City with powiat status</i>						
Tarnów	201	201	—	—	—	—

TABL. 25. UDZIELONE NOCLEGI W TURYSTYCZNYCH OBIEKTACH INDYWIDUALNEGO ZAKWATEROWANIA WEDŁUG RODZAJÓW OBIEKTÓW, PODREGIONÓW I POWIATÓW W 2011 R.

OVERNIGHT STAYS IN PRIVATE TOURISTS ACCOMMODATION ESTABLISHMENTS
BY TYPE OF FACILITIES, SUBREGIONS AND POWIATS IN 2011

WYSZCZEGÓLNIENIE SPECIFICATION	Udzielone noclegi Overnight stays			W tym turystom zagranicznym Of which of foreign tourists		
	ogółem total	pokoje gościnne / kwatery prywatne private rooms for rent	kwatery agro- turystyczne agrotourism lodgings	ogółem total	pokoje gościnne / kwatery prywatne private rooms for rent	kwatery agro- turystyczne agrotourism lodgings
WOJEWÓDZTWO	511705	484252	27453	35869	35729	140
<i>VOIVODSHIP</i>						
Podregion krakowski	11723	9630	2093	2256	2235	21
<i>Subregion</i>						
<i>Powiaty:</i>						
<i>Powiats</i>						
bocheński	127	—	127	—	—	—
krakowski	4822	3470	1352	—	—	—
miechowski	134	—	134	21	—	21
myślenicki	1318	880	438	22	22	—
proszowicki	—	—	—	—	—	—
wielicki	5322	5280	42	2213	2213	—
Podregion m. Kraków	48235	48235	—	23275	23275	—
<i>Subregion</i>						
<i>Miasto na prawach powiatu</i>						
<i>City with powiat status</i>						
Kraków	48235	48235	—	23275	23275	—
Podregion nowosądecki	438151	418405	19746	9959	9873	86
<i>Subregion</i>						
<i>Powiaty:</i>						
<i>Powiats</i>						
gorlicki	2996	1080	1916	28	—	28
limanowski	701	326	375	—	—	—
nowosądecki	12145	7586	4559	31	16	15
nowotarski	72565	65734	6831	63	53	10
tatrzański	349744	343679	6065	9837	9804	33
<i>Miasto na prawach powiatu</i>						
<i>City with powiat status</i>						
Nowy Sącz	—	—	—	—	—	—
Podregion oświęcimski	8174	2820	5354	374	345	29
<i>Subregion</i>						
<i>Powiaty:</i>						
<i>Powiats</i>						
chrzanowski	—	—	—	—	—	—
olkuski	3505	83	3422	8	8	—
oświęcimski	97	97	—	—	—	—
suski	3382	2640	742	366	337	29
wadowicki	1190	—	1190	—	—	—
Podregion tarnowski	5422	5162	260	5	1	4
<i>Subregion</i>						
<i>Powiaty:</i>						
<i>Powiats</i>						
brzeski	—	—	—	—	—	—
dąbrowski	594	594	—	1	1	—
tarnowski	4074	3814	260	4	—	4
<i>Miasto na prawach powiatu</i>						
<i>City with powiat status</i>						
Tarnów	754	754	—	—	—	—

TABL. 26. MUZEA I ZWIEDZAJĄCY WEDŁUG PODREGIONÓW I POWIATÓW W 2011 R.

MUSEUMS AND VISITORS BY SUBREGIONS AND POWIATS IN 2011

WYSZCZEGÓLNIENIE SPECIFICATION	Muzea i oddziały muzealne ^a Museums and branches ^a	Zwiedzający muzea w tys. Museum visitors in thous.		
		ogółem grand total	w tym w grupach zorganizowanych of which in organized groups	
			razem total	w tym młodzież szkolna of which primary and secondary school students
WOJEWÓDZTWO	112	8220,8	3093,3	1912,0
<i>VOIVODSHIP</i>				
Podregion krakowski	13	1196,1	805,1	247,2
<i>Subregion</i>				
Powiaty:				
<i>Powiats</i>				
bocheński	3	55,9	27,4	18,8
krakowski	4	80,7	24,4	18,7
miechowski	—	—	—	—
myślenicki	2	20,6	5,7	4,3
proszowicki	1	1,8	1,0	0,8
wielicki	3	1037,1	746,6	204,6
Podregion m. Kraków	44	4426,9	927,6	677,6
<i>Subregion</i>				
Miasto na prawach powiatu				
<i>City with powiat status</i>				
Kraków	44	4426,9	927,6	677,6
Podregion nowosądecki	25	738,1	264,5	207,8
<i>Subregion</i>				
Powiaty:				
<i>Powiats</i>				
gorlicki	5	97,7	38,5	21,3
limanowski	3	10,9	7,5	5,6
nowosądecki	5	71,8	29,2	22,5
nowotarski	4	268,4	86,6	65,3
tatrzański	4	166,4	66,4	64,0
Miasto na prawach powiatu				
<i>City with powiat status</i>				
Nowy Sącz	4	122,9	36,3	29,1
Podregion oświęcimski	19	1811,9	1080,1	767,8
<i>Subregion</i>				
Powiaty:				
<i>Powiats</i>				
chrzanowski	5	77,2	20,4	18,2
olkuski	2	3,5	2,6	2,4
oświęcimski	3	1414,6	969,4	718,8
suski	3	22,1	6,8	5,2
wadowicki	6	294,5	80,9	23,2
Podregion tarnowski	11	47,8	16,0	11,6
<i>Subregion</i>				
Powiaty:				
<i>Powiats</i>				
brzeski	2	17,0	4,9	3,9
dąbrowski	2	6,3	2,9	2,0
tarnowski	4	6,8	5,3	3,7
Miasto na prawach powiatu				
<i>City with powiat status</i>				
Tarnów	3	17,7	2,9	2,0

a Stan w dniu 31 XII.

a As of 31 XII.

TABL. 27. KOŁA, KLUBY, CZŁONKOWIE POLSKIEGO TOWARZYSTWA TURYSTYCZNO-KRAJOZNAWCZEGO W 2011 R.

Stan w dniu 31 XII

*CIRCLES, CLUBS, MEMBERS OF THE POLISH TOURIST COUNTRY-LOVERS' SOCIETY IN 2011
As of 31 XII*

WYSZCZEGÓLNIENIE SPECIFICATION	Koła Circles	Członkowie kół Members of circles	Kluby Clubs	Członkowie klubów Members of clubs
OGÓŁEM TOTAL	159	6386	28	853
koła i kluby: circles and clubs:				
Emerytów, rencistów, inwalidów .. Retirees, pensioners, disabled persons	5	249	—	—
Osiedlowe Residential	1	123	—	—
Szkolne School	69	1752	—	—
Terenowe Field	38	1661	13	524
Uczelni University	5	89	1	8
Wojska Polskiego Polish Army	1	15	3	65
Zakładowe Company	23	998	2	49
Inne Others	17	1499	9	207

Źródło: dane Zarządu Głównego Polskiego Towarzystwa Turystyczno-Krajoznawczego.

Source: data of the Main Board of the Polish Tourist Country-Lovers' Society.

TABL. 28. PRZEWODNICY TURYSTYCZNI I PIŁOCI WYCIECZEK W 2011 R.

Stan w dniu 31 XII

*TOUR AND EXCURSION GUIDES IN 2011
As of 31 XII*

WYSZCZEGÓLNIENIE SPECIFICATION	Przewodnicy Tour guides				Piloci wycieczek Excursion guides
	razem total	górcy mountain	terenowi field	miejsy city	
Przewodnicy (osoby fizyczne) Tour guides (natural persons)	1252	891	276	85	500
Uprawnienia przewodnickie Guiding qualifications	1832	1067	622	143	—
Uprawnienia w językach obcych Qualifications in foreign languages	146	75	16	55	60

Źródło: dane Zarządu Głównego Polskiego Towarzystwa Turystyczno-Krajoznawczego.

Source: data of the Main Board of the Polish Tourist Country-Lovers' Society.

TABL. 29. TURYSTYKA KWALIFIKOWANA^a W 2011 R.*PROFESSIONAL TOURISM^a IN 2011*

WYSZCZEGÓLNIENIE	Wycieczki i imprezy <i>Excursions and events</i>	Uczestnicy <i>Participants</i>		SPECIFICATION
		ogółem <i>total</i>	w tym młodzież szkolna <i>of which primary and secondary school students</i>	
OGÓŁEM	2084	61743	21497	TOTAL
Piesze górskie	1012	34181	11791	<i>Mountain hiking</i>
Piesze nizinne	316	9336	3986	<i>Lowland hiking</i>
Narciarskie	82	878	241	<i>Skiing</i>
Kolarskie	85	2245	928	<i>Cycling</i>
Motorowe	29	435	156	<i>Motoring</i>
Żeglarskie	48	742	348	<i>Sailing</i>
Kajakowe	1	20	6	<i>Canoeing</i>
Speleologiczne	49	317	38	<i>Speleology</i>
Na orientację	18	1071	891	<i>Orienteering</i>
Płetwonurków	1	3	2	<i>Scuba diving</i>
Jeździeckie górskie	1	27	20	<i>Mountain horse-riding</i>
Inne	442	12488	3090	<i>Others</i>

a Dane dotyczą wycieczek i imprez turystyki kwalifikowanej organizowanych przez Polskie Towarzystwo Turystyczno-Krajoznawcze.

a *Data concern excursions and events of professional tourism organized by the Polish Country-Lovers' Society.*

Ź r ó d ł o: dane Zarządu Głównego Polskiego Towarzystwa Turystyczno-Krajoznawczego.

S o u r c e: *data of the Main Board of the Polish Tourist Country-Lovers' Society.*

TABL. 30. TURYSTYKA POWSZECHNA W 2011 R.*REGULAR TOURISM IN 2011*

WYSZCZEGÓLNIENIE	Wycieczki <i>Excursions</i>	Uczestnicy <i>Participants</i>	SPECIFICATION
Wycieczki i imprezy organizowane dla członków PTTK	710	18117	<i>Excursions and events organized for members of PTTK</i>
Wycieczki obsługiwane przez przewodników: organizowane przez ośrodki PTTK	1627	53056	<i>Excursions serviced by guides: organized by cells of PTTK</i>
zlecone do obsługi przez obce biura podróży, instytucje, organizacje	634	15172	<i>ordered to service by other travel agencies, institutions, organizations</i>
Młodzieżowe obozy wędrownicze	3	110	<i>Walking tours for youth</i>

Ź r ó d ł o: dane Zarządu Głównego Polskiego Towarzystwa Turystyczno-Krajoznawczego.

S o u r c e: *data of the Main Board of the Polish Tourist Country-Lovers' Society.*

TABL. 31. SZLAKI TURYSTYCZNE W 2011 R.

TOURIST TRAILS IN 2011

WYSZCZEGÓLNIENIE SPECIFICATION	Ogółem Total	Piesze Walking				Narciar- skie Skiing	Rowe- rowe Bicycle	Konne Horse- -riding	Inne Others
		górskie moun- tain	nizinne lowland	dydak- tyczne teaching	space- rowe excursion				
	w kilometrach in kilometers								
Wyznakowane szlaki turystyczne – stan w dniu 31 XII	9290,6	3219,6	1181,7	7,5	102,0	172,0	2288,8	2308,0	11,0
Marked tourist trails – as of 31 XII									
Wykonane prace znakarskie: Marking works made:									
szlaki: trails:									
nowe new	209,7	63,5	77,6	–	–	–	68,6	–	–
odnowione renewed	838,8	666,6	38,2	–	–	–	134,0	–	–
skasowane cancelled	175,5	42,0	64,2	–	–	23,0	–	–	46,3

Źródło: dane Zarządu Głównego Polskiego Towarzystwa Turystyczno-Krajoznawczego.

Source: data of the Main Board of the Polish Tourist Country-Lovers' Society.

TABL. 32. GÓRSKIE OCHOTNICZE POGOTOWIE RATUNKOWE^a W 2011 R.VOLUNTEER MOUNTAIN RESCUE SERVICE^a IN 2011

WYSZCZEGÓLNIENIE	Ogółem Total	Grupy ratownicze Rescue services		SPECIFICATION
		Krynica w Krynicy- Zdroju	Podhalańska w Rabce- Zdroju	
Ratownicy – stan w dniu 31 XII ...	439	230	209	<i>Rescuers – as of 31 XII</i>
zawodowi	27	11	16	<i>professional</i>
ochotnicy	412	219	193	<i>volunteer</i>
Akcje, wyprawy i interwencje ogółem	1798	1037	761	<i>Total actions, operations and interventions</i>
w tym na stokach narciarskich	1467	879	588	<i>of which on ski slopes</i>
w tym:				<i>of which:</i>
akcje ratunkowe	1165	690	475	<i>rescue actions</i>
wyprawy ratunkowe	20	4	16	<i>rescue operations</i>
Liczba ratowanych osób	1814	1038	776	<i>Number of rescued persons</i>
w tym zabici	5	1	4	<i>of which fatalities</i>
Użycie śmigłowca ^b	8	–	8	<i>Use of helicopter^b</i>

^a Dotyczy działalności grup GOPR, mających siedzibę na terenie województwa małopolskiego. ^b Podczas akcji i wypraw.^a Concerns the activity of GOPR services with the head office in the Małopolskie voivodship. ^b During actions and operations.

Źródło: dane Zarządu Głównego Górskiego Ochotniczego Pogotowia Ratunkowego.

Source: data of the Main Board of the Volunteer Mountain Rescue Service.

TABL. 33. TATRZAŃSKIE OCHOTNICZE POGOTOWIE RATUNKOWE W 2011 R.*VOLUNTEER TATRA-MOUNTAIN RESCUE SERVICE IN 2011*

WYSZCZEGÓLNIENIE	W liczbach bezwzględnych <i>In absolute numbers</i>	SPECIFICATION
Obsługiwane wypadki	2218	<i>Rescue interventions</i>
na wysokości:		<i>at an altitude:</i>
poniżej 1500 m n.p.m.	2027	<i>below 1500 m above the sea level</i>
powyżej 1500 m n.p.m.	191	<i>above 1500 m above the sea level</i>
w tym:		<i>of which:</i>
narciarskie	1801	<i>skiing</i>
turystyczne	371	<i>tourist</i>
taternickie	15	<i>mountaineering</i>
Liczba ratowanych osób	2270	<i>Number of rescuing persons</i>
mężczyźni	1113	<i>males</i>
kobiety	1157	<i>females</i>
w tym:		<i>of which:</i>
z urazami i zachorowaniami lekkimi	461	<i>with light injuries</i>
z urazami i zachorowaniami poważnymi ..	1690	<i>with serious injuries</i>
ofiary śmiertelne	22	<i>fatalities</i>
w tym:		<i>of which:</i>
z użyciem śmigłowca	173	<i>with the use of helicopter</i>
w tym w wypadkach:		<i>of which in accidents:</i>
narciarskich	13	<i>skiing</i>
turystycznych	126	<i>tourist</i>
taternickich	15	<i>mountaineering</i>
Ratownicy uczestniczący w akcjach i wyprawach	4079	<i>Rescuers participating in actions and expeditions</i>
Czas pracy ratowników w akcjach i wyprawach – w godz.	5249	<i>Working time of rescuers in actions and expeditions – in hours</i>

Ź r ó d ł o: dane Tatrzańskiego Ochotniczego Pogotowia Ratunkowego.

S o u r c e: data of the Volunteer Tatra-Mountain Rescue Service.

TABL. 34. WODNE OCHOTNICZE POGOTOWIE RATUNKOWE W 2011 R.*VOLUNTEER WATER RESCUE SERVICE IN 2011*

WYSZCZEGÓLNIENIE	W liczbach bezwzględnych <i>In absolute numbers</i>	SPECIFICATION
Ratownicy – stan w dniu 31 XII	2819	<i>Lifeguards – as of 31 XII</i>
w tym:		<i>of which:</i>
młodszy ratownicy	1607	<i>junior lifeguards</i>
ratownicy	835	<i>lifeguards</i>
starsi ratownicy	60	<i>senior lifeguards</i>
instruktorzy	48	<i>instructors</i>
Kąpieliska i pływalnie – stan w dniu 31 XII ...	68	<i>Baths and swimming pools – as of 31 XII</i>
kąpieliska	13	<i>baths</i>
pływalnie odkryte	13	<i>open swimming pools</i>
pływalnie kryte	42	<i>indoor swimming pools</i>
Utonięcia na wodach ogólnodostępnych	21	<i>Drownings in public waters</i>

Ź r ó d ł o: strona internetowa Wodnego Ochotniczego Pogotowia Ratunkowego <http://www.wopr.pl/>S o u r c e: website of the Volunteer Water Rescue Service <http://www.wopr.pl/>

TABL. 35. UCZESTNICY SPŁYWÓW RZEKAMI DUNAJEC I POPRAD W 2011 R.*PARTICIPANTS OF RAFTING ON THE DUNAJEC AND POPRAD RIVERS IN 2011*

MIESIĄCE	Spływ tratwami „Przełomem Dunajca” <i>Rafting along the Dunajec Ravine</i>	Spływ łodziami „Doliną Popradu” <i>Boat rafting along the Poprad Valley</i>	MONTHS
OGÓŁEM	241839	3470	TOTAL
Kwiecień	4521	–	April
Maj	21961	317	May
Czerwiec	30956	948	June
Lipiec	52686	632	July
Sierpień	83997	1501	August
Wrzesień	37509	72	September
Październik	10209	–	October

Ź r ó ł o: dla spływu „Przełomem Dunajca” dane Polskiego Stowarzyszenia Flisaków Pienińskich na rzece Dunajec w Sromowcach Niżnych; dla spływu „Doliną Popradu” dane P.P.H.U „Centrum” sp. z o.o. w Nowym Sączu.

S o u r c e: for rafting along the Dunajec ravine, data of the Polish Association of Pieniny Rafts-men on the Dunajec river in Sromowce Niżne; for rafting along the Poprad Valley data of P.P.H.U “Centrum” Ltd. in Nowy Sącz.

TABL. 36. TURYSTYKA W PARKACH NARODOWYCH ^a W 2010 R.*TOURISM IN NATIONAL PARKS ^a IN 2010*

WYSZCZEGÓLNIENIE SPECIFICATION	Park Narodowy <i>National Park</i>				
	Babiogórski	Gorczański	Ojcowski	Pieniński	Tatrzański
Obiekty turystyczne: <i>Tourist facilities:</i>					
domy wczasowe	–	–	1	–	–
<i>excursion hostels</i>					
schroniska	1	–	–	–	8
<i>shelters</i>					
kempingi, biwaki	1	2	3	–	2
<i>camping sites, tent camp sites</i>					
Schrony przeciwdeszczowe	11	3	1	3	–
<i>Rain shelters</i>					
Ścieżki dydaktyczne	8	10	3	–	3
<i>Didactic trails</i>					
Szlaki turystyczne w km	53,0	155,3	39,7	35,0	275,0
<i>Tourist trails in km</i>					
Nartostrady w km	6,0	0,3	–	–	3,0
<i>Ski trails in km</i>					
Turyści <i>Tourists</i>					
w tys. <i>in thous.</i>	54,0	60,0	400,0	603,0	2002,0
na 1 ha <i>per 1 ha</i>	16,0	8,6	186,4	257,0	8,0
Osoby zwiedzające muzea w tys.	8,8	5,7 ^b	23,0	366,8	151,3
<i>Museum visitors in thous.</i>					

a Z siedzibą dyrekcji na terenie województwa. **b** Sala ekspozycyjna w Dyrekcji Parku lub w innym obiekcie.

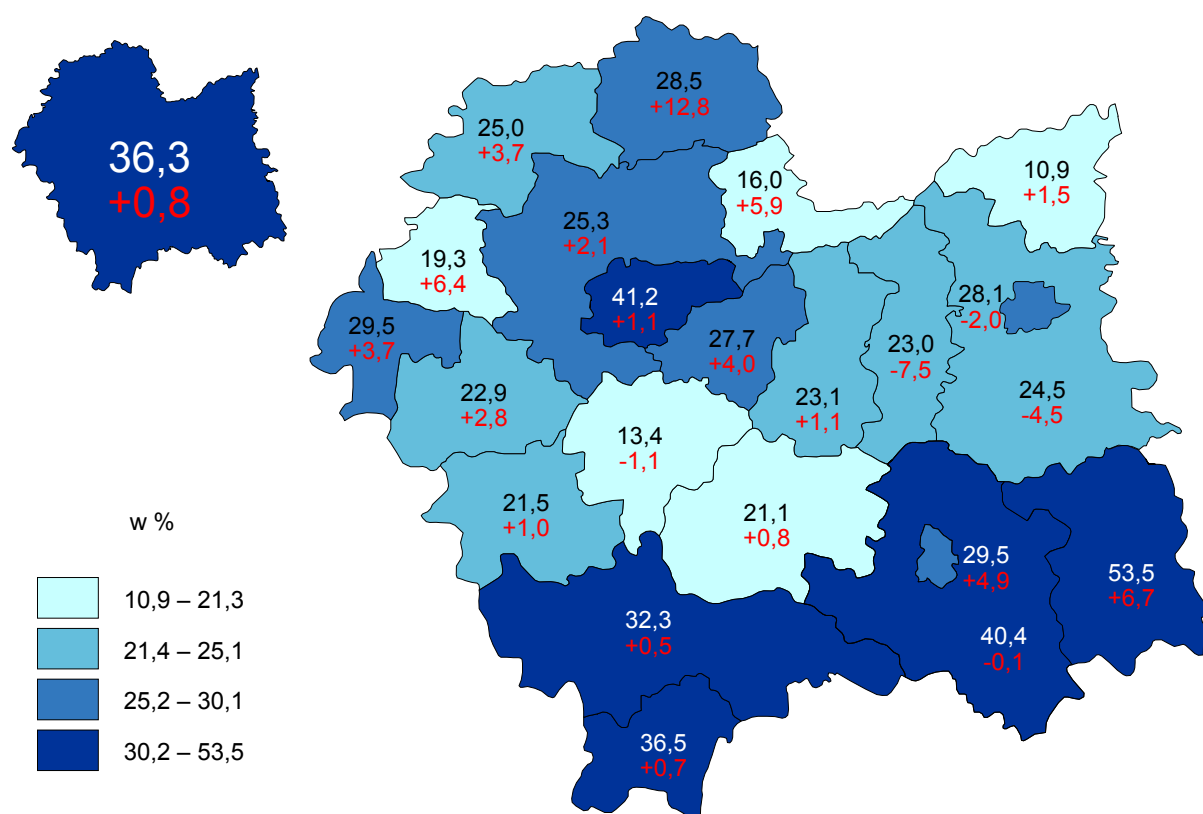
a With the management's head office in the voivodship. **b** Exhibition room in Park Management Head Office or in other facility.

Ź r ó ł o: dane Ministerstwa Środowiska.

S o u r c e: data of the Ministry of Environment.

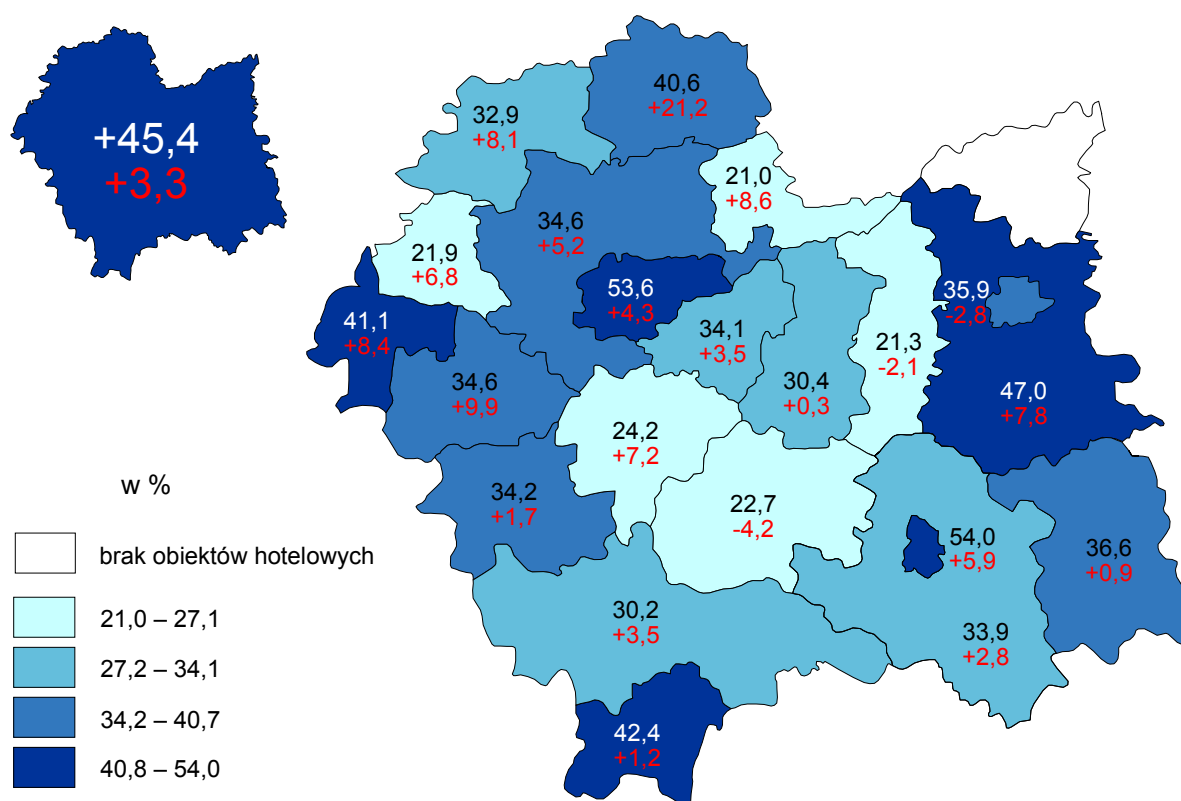
4. WYKRESY

MAPA 2. STOPIEŃ WYKORZYSTANIA MIEJSC NOCLEGOWYCH
W TURYSTYCZNYCH OBIEKTACH ZBIOROWEGO ZAKWATEROWANIA
WEDŁUG POWIATÓW W 2011 R.



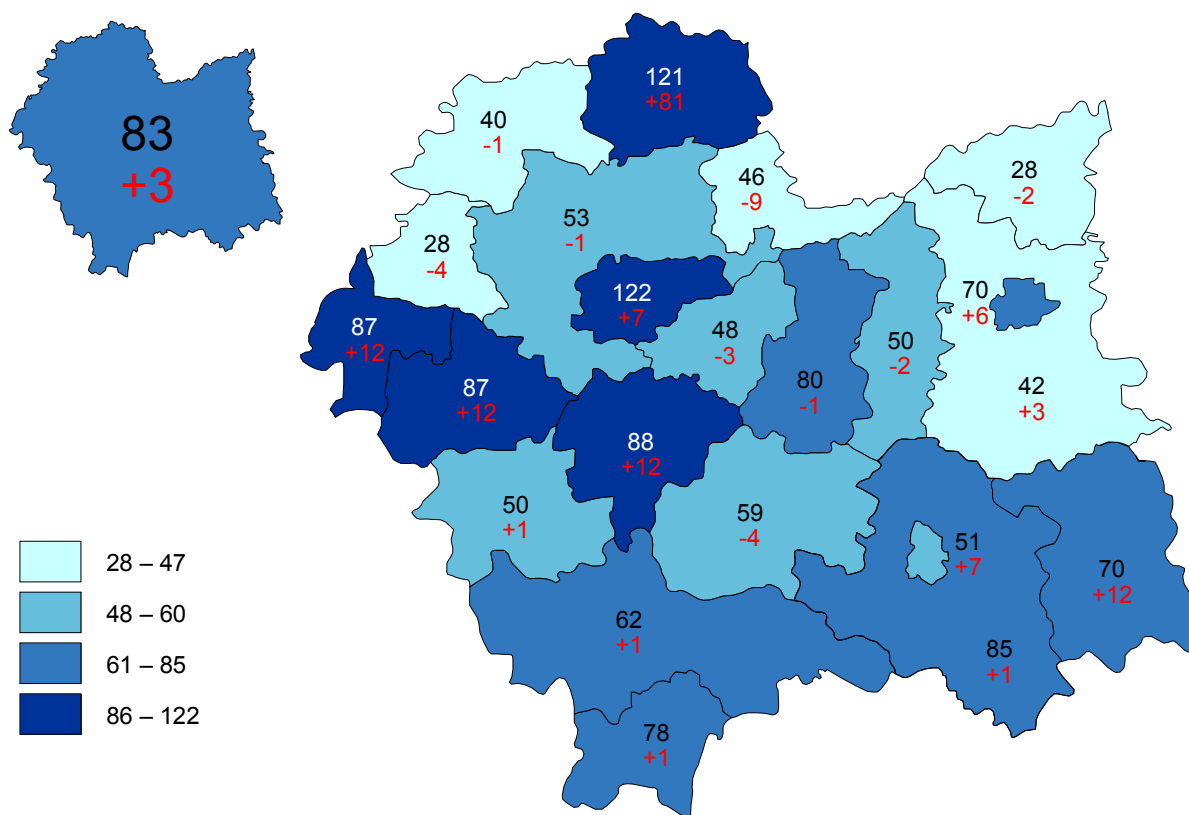
U w a g a. Kolorem czerwonym zaznaczono zmianę (wzrost/spadek w pkt proc.) do roku poprzedniego.

MAPA 3. STOPIEŃ WYKORZYSTANIA POKOI W OBIEKTACH HOTELOWYCH
WEDŁUG POWIATÓW W 2011 R.



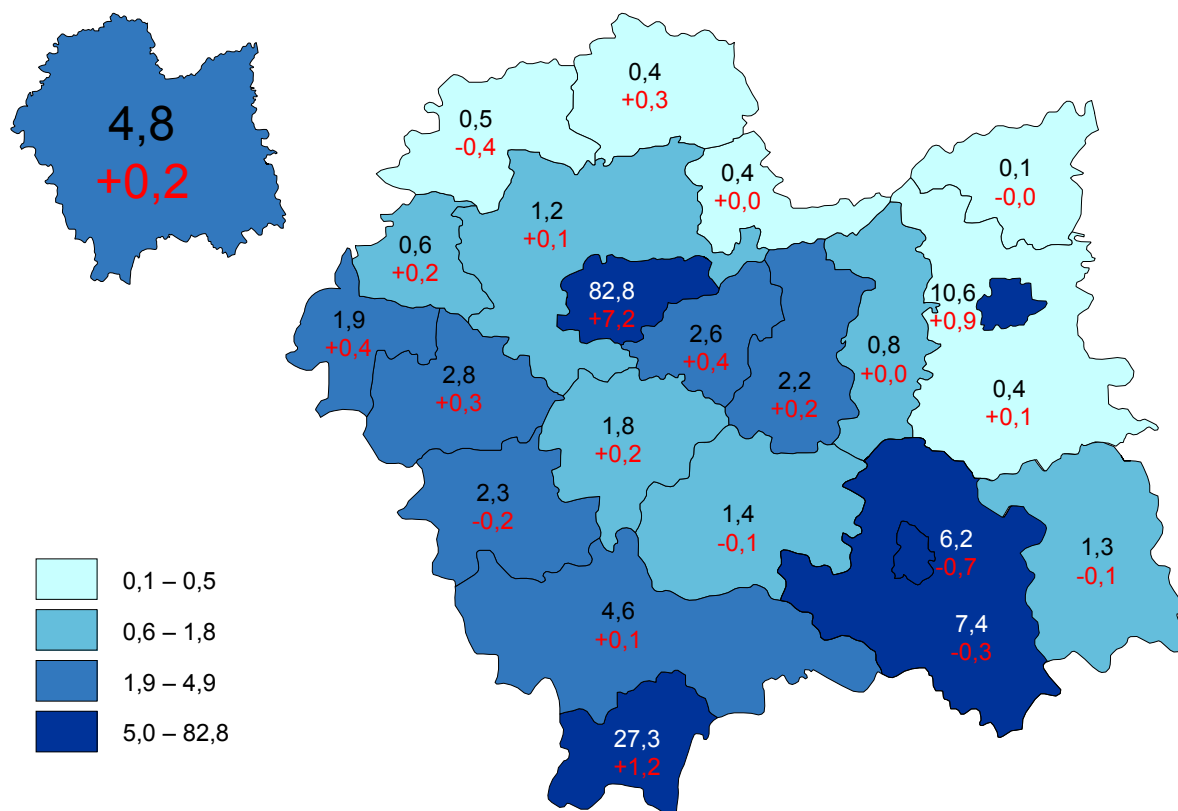
U w a g a. Kolorem czerwonym zaznaczono zmianę (wzrost/spadek w pkt proc.) do roku poprzedniego.

MAPA 4. ŚREDNIA LICZBA MIEJSC NOCLEGOWYCH NA 1 TURYSTYCZNY OBIEKT ZBIOROWEGO ZAKWATEROWANIA WEDŁUG POWIATÓW W 2011 R.



U w a g a. Kolorem czerwonym zaznaczono zmianę (wzrost/spadek) do roku poprzedniego.

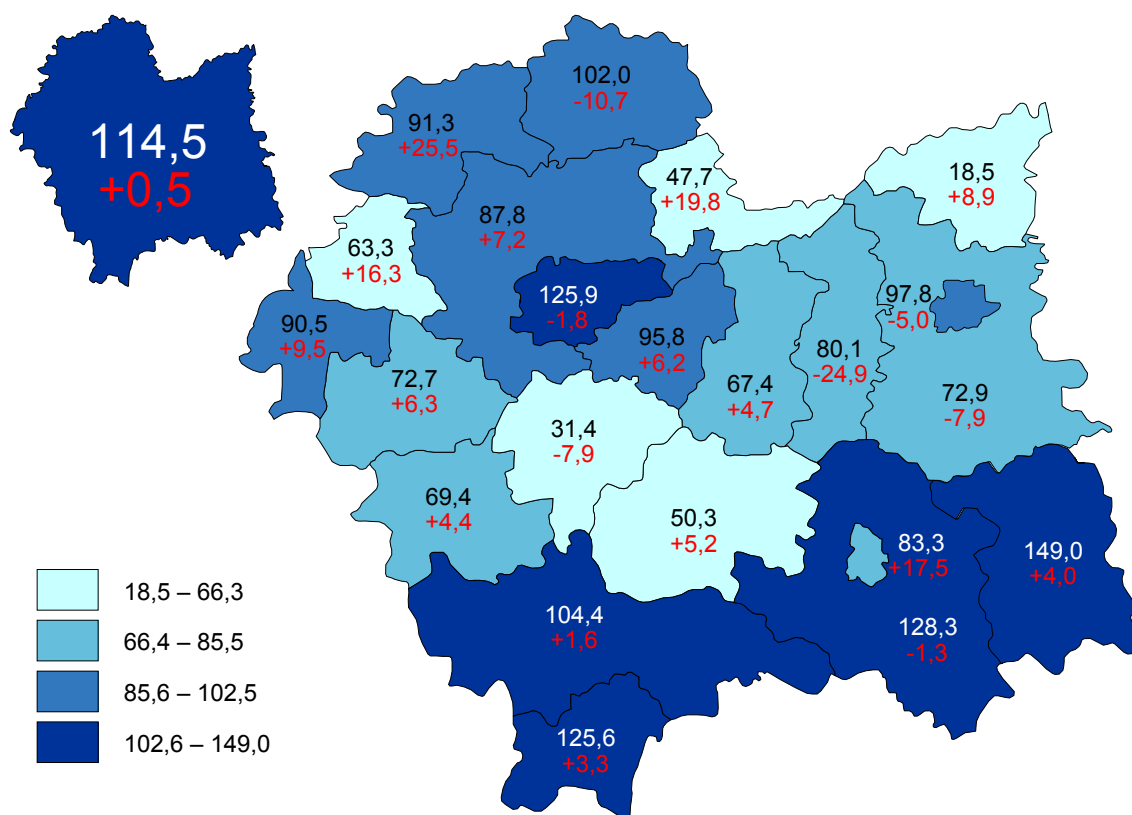
MAPA 5. WSKAŹNIK GĘSTOŚCI BAZY NOCLEGOWEJ^a
WEDŁUG POWIATÓW W 2011 R.



^a Liczba miejsc noclegowych na 1 km².

U w a g a. Kolorem czerwonym zaznaczono zmianę (wzrost/spadek) do roku poprzedniego.

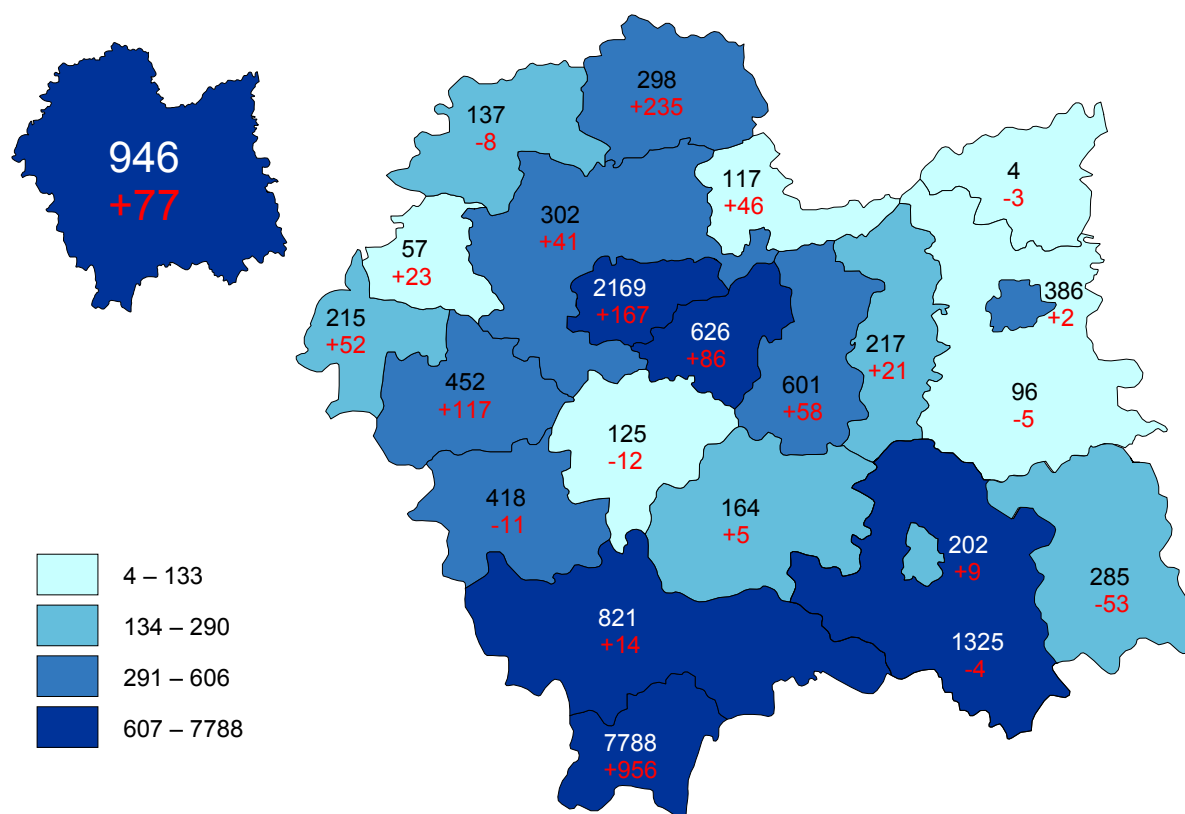
MAPA 6. WSKAŹNIK WYKORZYSTANIA POJEMNOŚCI NOCLEGOWEJ^a
WEDŁUG POWIATÓW W 2011 R.



a Liczba udzielonych noclegów na 1 miejsce noclegowe.

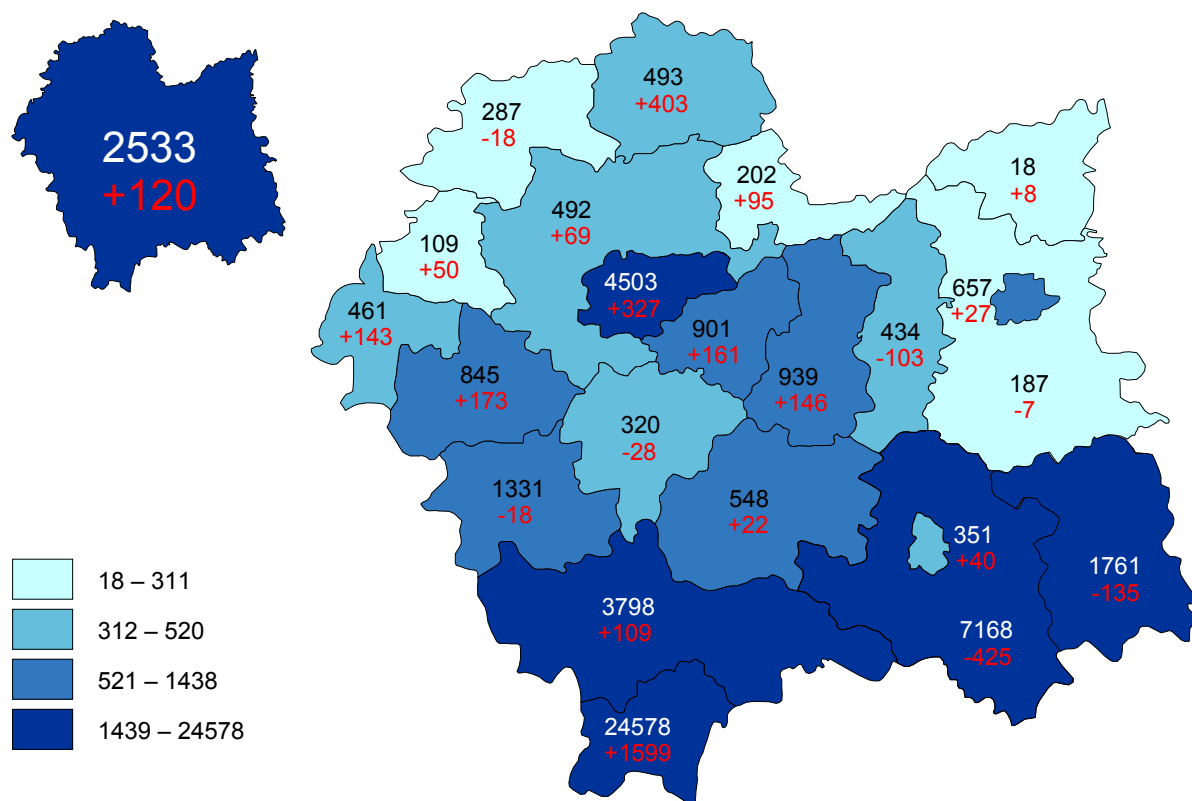
U w a g a. Kolorem czerwonym zaznaczono zmianę (wzrost/spadek) do roku poprzedniego.

MAPA 7. KORZYSTAJĄCY Z NOCLEGÓW W TURYSTYCZNYCH OBIEKTACH ZBIOROWEGO ZAKWATEROWANIA NA 1000 LUDNOŚCI WEDŁUG POWIATÓW W 2011 R.



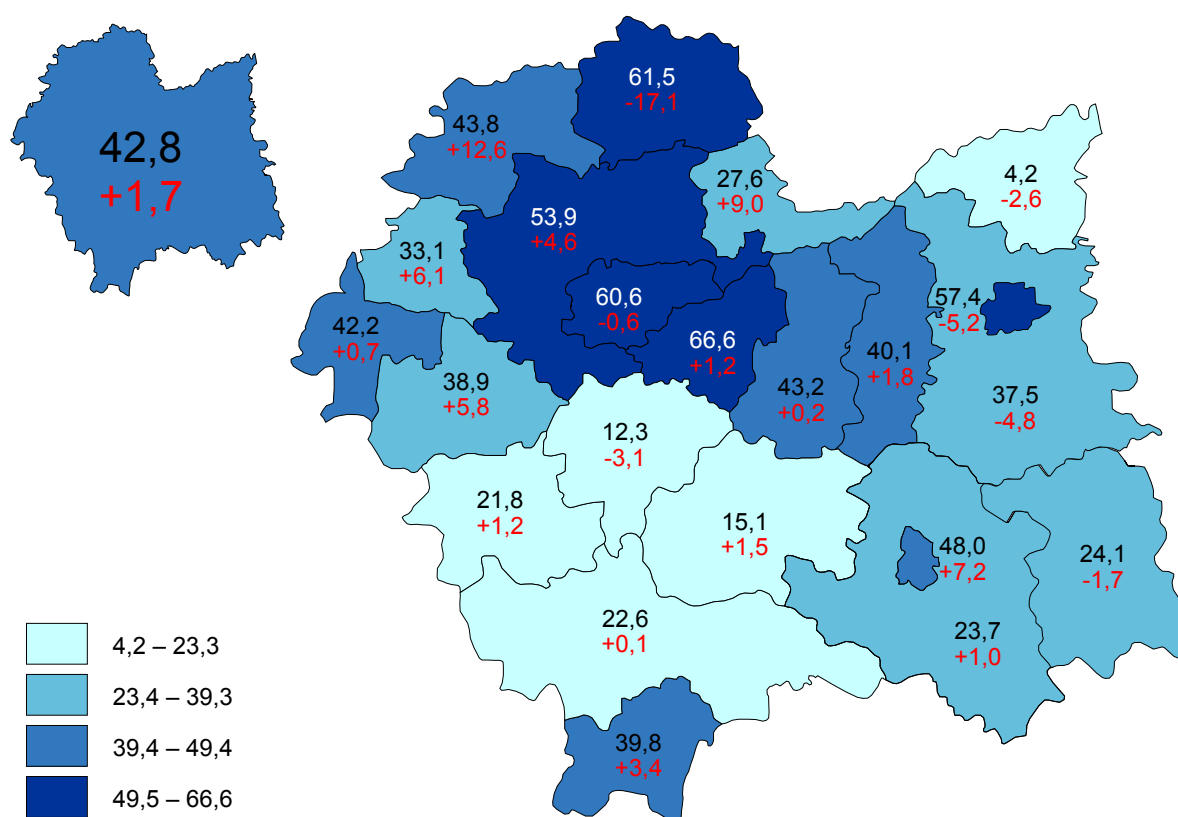
U w a g a. Kolorem czerwonym zaznaczono zmianę (wzrost/spadek) do roku poprzedniego.

MAPA 8. UDZIELONE NOCLEGI W TURYSTYCZNYCH OBIEKTACH ZBIOROWEGO ZAKWATEROWANIA NA 1000 LUDNOŚCI WEDŁUG POWIATÓW W 2011 R.



U w a g a. Kolorem czerwonym zaznaczono zmianę (wzrost/spadek) do roku poprzedniego.

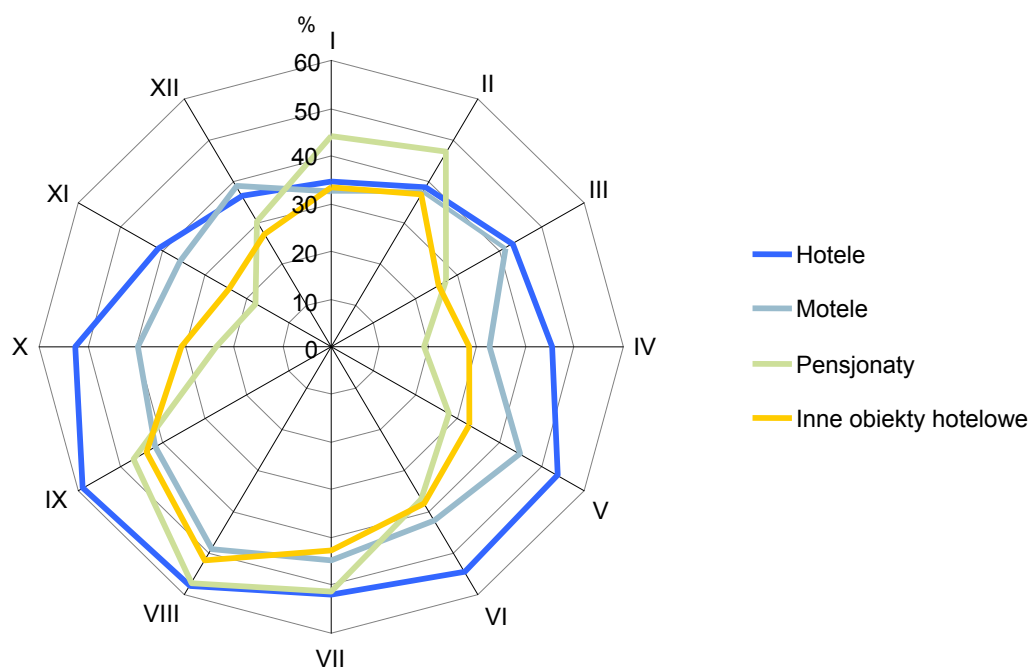
MAPA 9. WSKAŹNIK ROZWOJU BAZY NOCLEGOWEJ^a
WEDŁUG POWIATÓW W 2011 R.



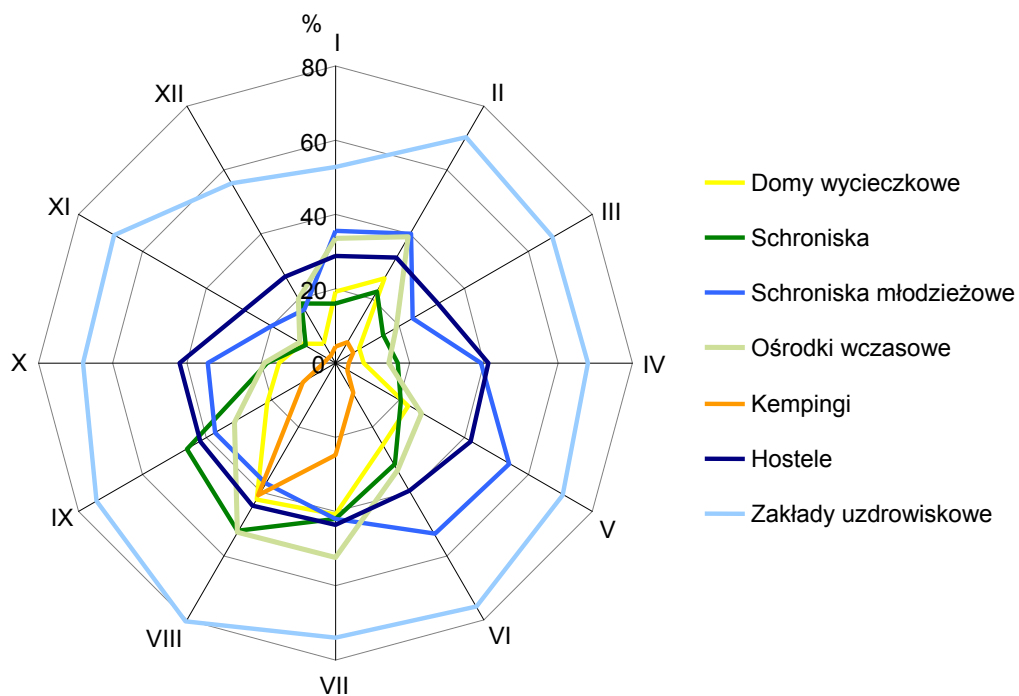
^a Liczba korzystających z noclegów na 1 miejsce noclegowe.

U w a g a. Kolorem czerwonym zaznaczono zmianę (wzrost/spadek) do roku poprzedniego.

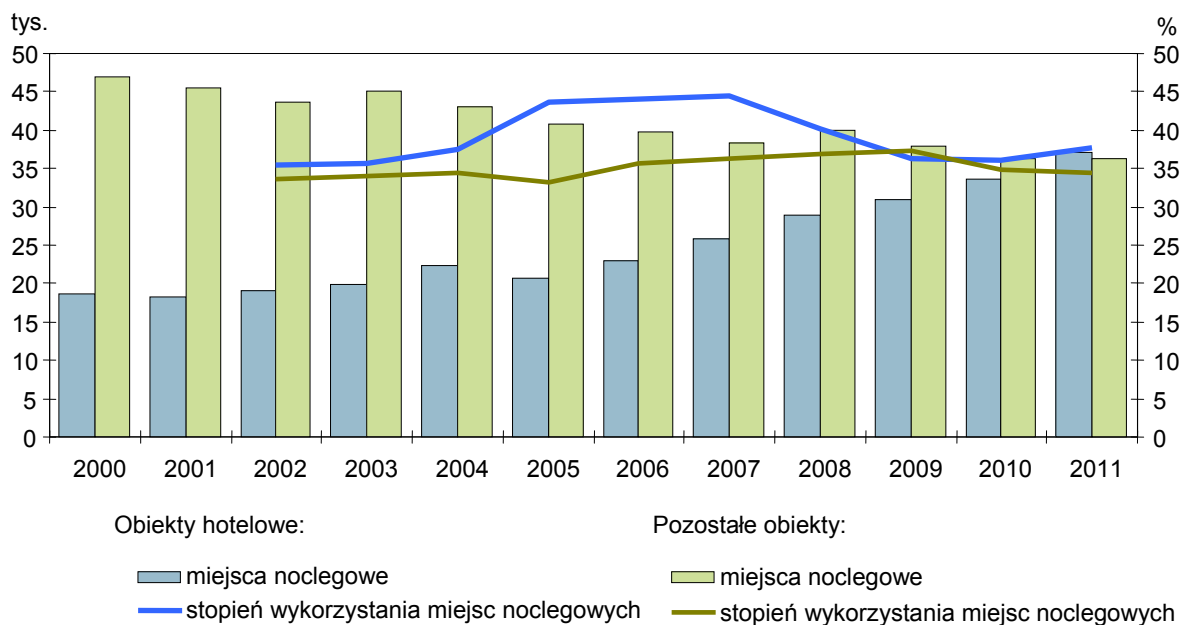
WYKRES 12. STOPIEŃ WYKORZYSTANIA POKOI W OBIEKTACH HOTELOWYCH WEDŁUG MIESIĘCY W 2011 R.



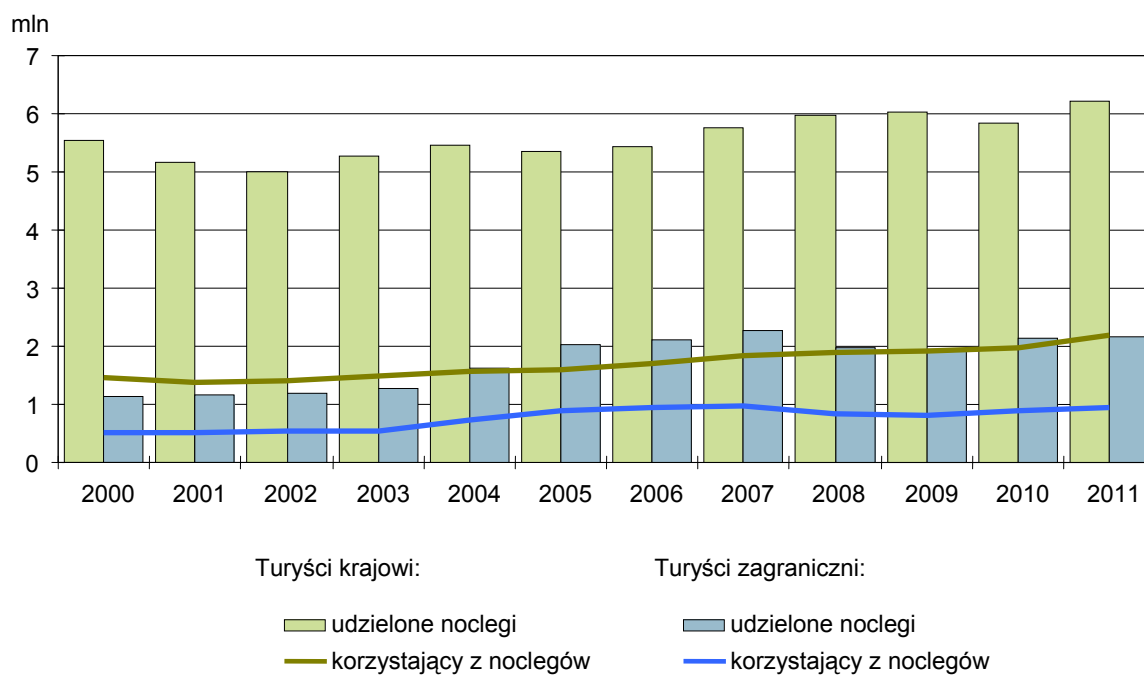
WYKRES 13. STOPIEŃ WYKORZYSTANIA MIEJSC NOCLEGOWYCH W WYBRANYCH TURYSTYCZNYCH OBIEKTACH ZBIOROWEGO ZAKWATEROWANIA WEDŁUG MIESIĘCY W 2011 R.



WYKRES 14. MIEJSCA NOCLEGOWE ORAZ STOPIEŃ ICH WYKORZYSTANIA
W TURYSTYCZNYCH OBIEKTACH ZBIOROWEGO ZAKWATEROWANIA



WYKRES 15. KORZYSTAJĄCY Z NOCLEGÓW I UDZIELONE NOCLEGI W TURYSTYCZNYCH
OBIEKTACH ZBIOROWEGO ZAKWATEROWANIA



WYKRES 16. WSKAŹNIKI SEZONOWOŚCI UDZIELONYCH NOCLEGÓW
W TURYSTYCZNYCH OBIEKTACH ZBIOROWEGO ZAKWATEROWANIA
WYLICZONE Z LAT 2002-2011

