

Koniunktura gospodarcza, opinie formułowane przez jednostki z siedzibą w województwie MAŁOPOLSKIM – marzec 2025 r.

Pogłębione pytania o aktualne zagadnienia gospodarcze – oceny i oczekiwania

5,3

Wskaźnik ogólnego klimatu koniunktury gospodarczej w przetwórstwie przemysłowym

W marcu br. w większości badanych obszarów gospodarki oceny koniunktury formułowane przez przedsiębiorców są pozytywne. Najbardziej optymistyczne nastroje gospodarcze panują wśród jednostek zajmujących się informacją i komunikacją. Mimo to, jedynie w tej sekcji odnotowano spadek wartości wskaźnika ogólnego klimatu koniunktury, o 4,3 w skali miesiąca. Największą poprawę opinii odnośnie sytuacji w gospodarce sygnalizują podmioty

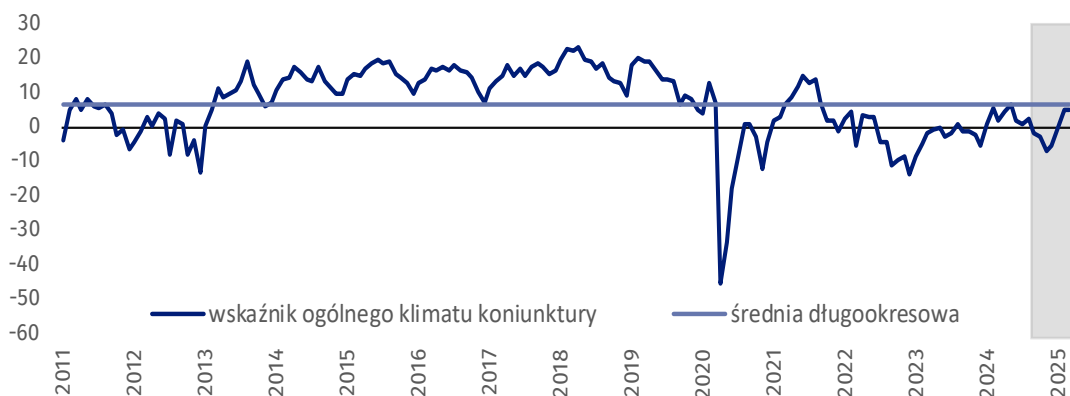
w zakwaterowaniu i gastronomii – o 22,4 w porównaniu z lutym br. Wyższą wartość wskaźnika zarejestrowano także w budownictwie. W przetwórstwie przemysłowym podmioty wyrażają pozytywne opinie odnośnie sytuacji gospodarczej, choć zbliżone do tych z ubiegłego miesiąca. Również podmioty prowadzące działalność w handlu hurtowym, a także transporcie i gospodarce magazynowej formułują podobne oceny wobec tych z lutego br. Jednak wśród tych jednostek opinie o koniunkturze są niekorzystne. Negatywne nastroje gospodarcze panują wśród przedsiębiorców zajmujących się handlem detalicznym, ale na poziomie wyższym niż miesiąc temu.

Do badania za bieżący miesiąc – odpowiedzi udzielane w okresie od 1 do 10 dnia bm. – dołączono moduł pytań dotyczących szybkiej diagnozy rynku pracy (wyniki w tablicy 2).



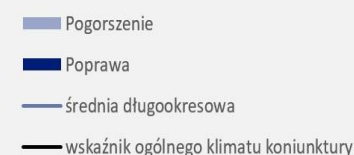
Przetwórstwo przemysłowe (wykres 1)

Wskaźnik ogólnego klimatu koniunktury kształtuje się na poziomie plus 5,3, tj. podobnym jak przed miesiącem (plus 4,9).



31.03.2025 r.

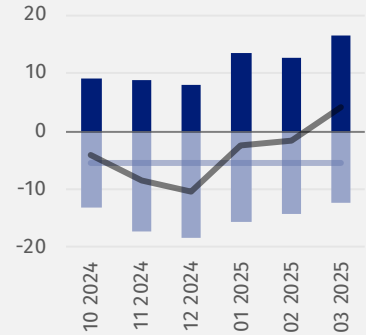
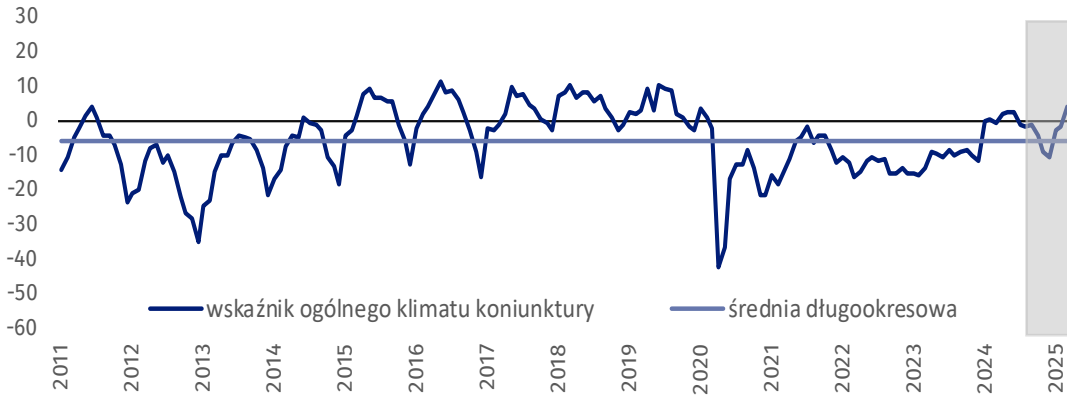
Wskaźnik ogólnego klimatu koniunktury i jego składowe w ostatnich sześciu miesiącach





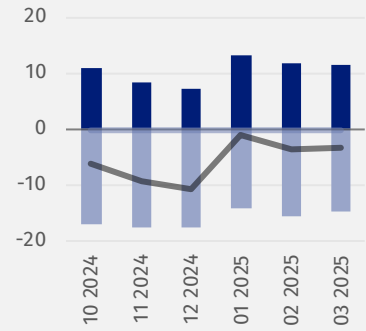
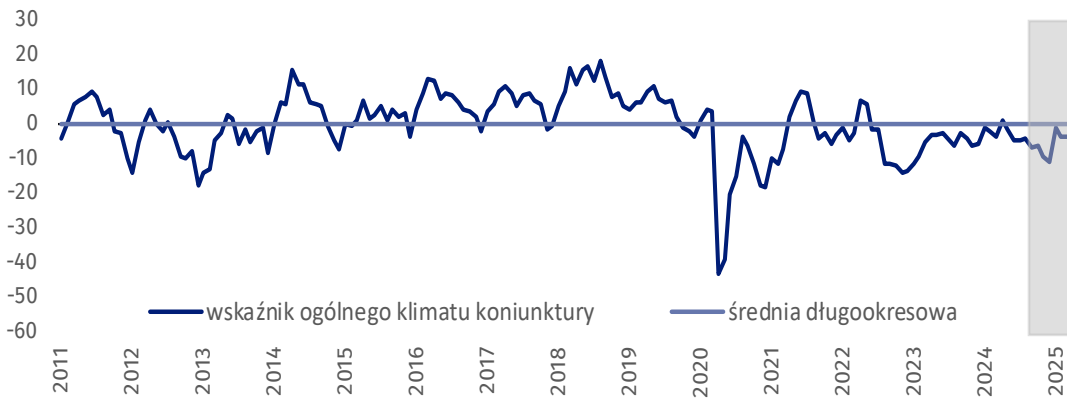
Budownictwo (wykres 2)

W marcu br. wskaźnik ogólnego klimatu koniunktury kształtuje się na poziomie plus 4,2, tj. wyższym niż w lutym (minus 1,7).



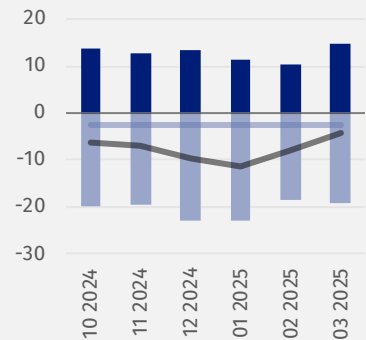
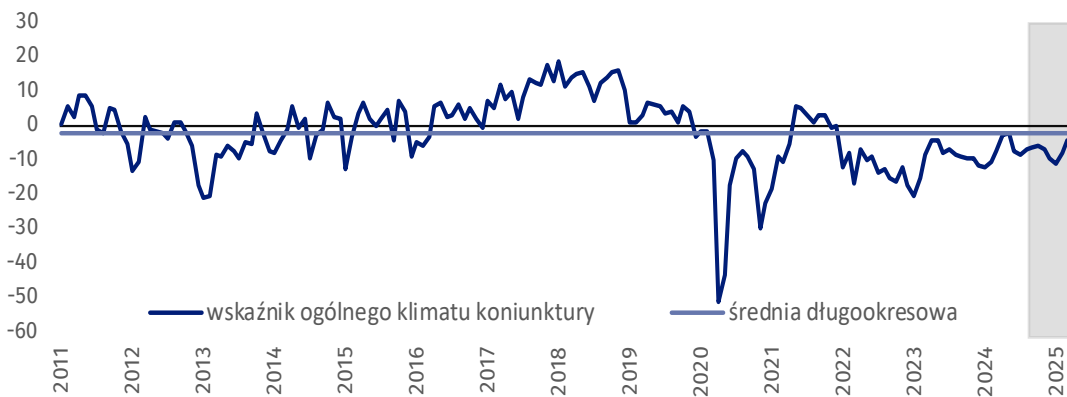
Handel hurtowy (wykres 3)

W marcu br. wskaźnik ogólnego klimatu koniunktury kształtuje się na poziomie minus 3,4, tj. podobnym jak przed miesiącem (minus 3,8).



Handel detaliczny (wykres 4)

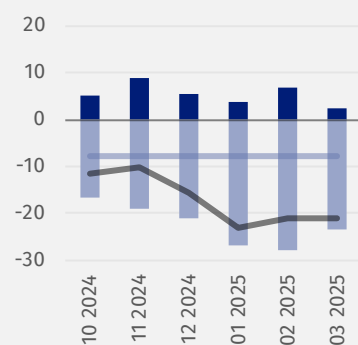
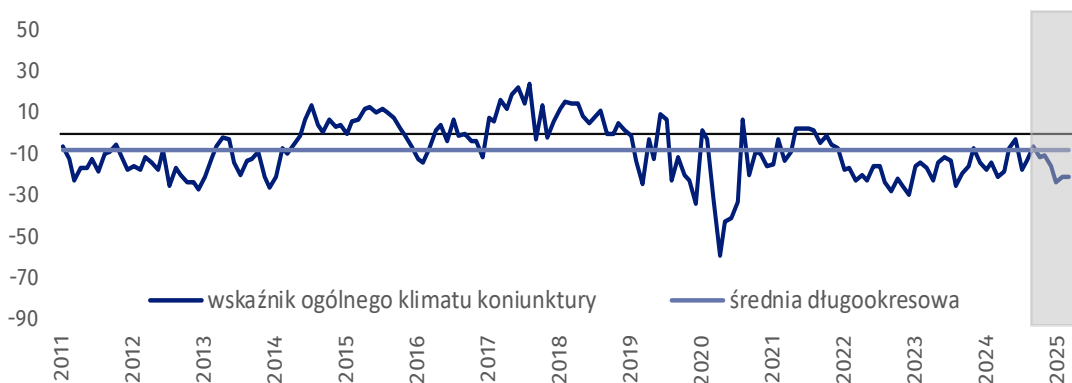
W bieżącym miesiącu wskaźnik ogólnego klimatu koniunktury kształtuje się na poziomie minus 4,3, tj. wyższym niż w lutym (minus 7,9).





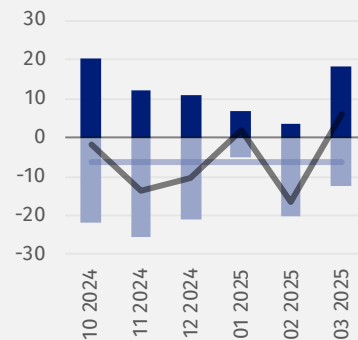
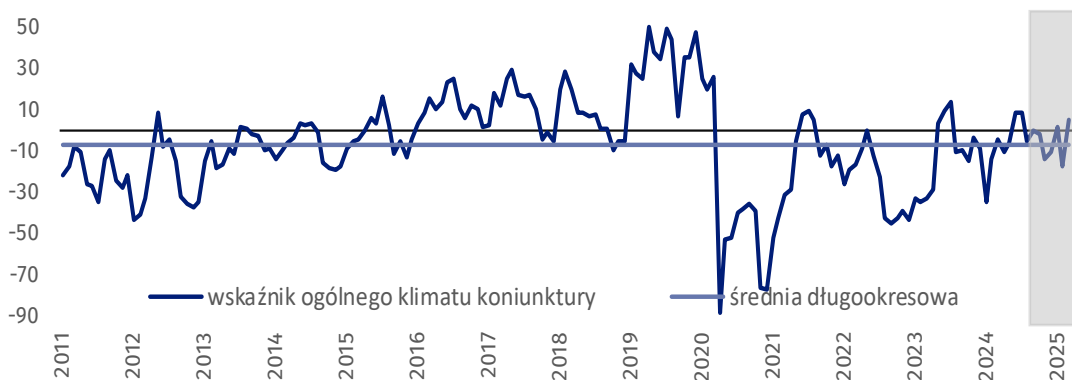
Transport i gospodarka magazynowa (wykres 5)

W marcu br. wskaźnik ogólnego klimatu koniunktury kształtuje się na poziomie minus 21,0, tj. podobnym jak przed miesiącem (minus 21,1).



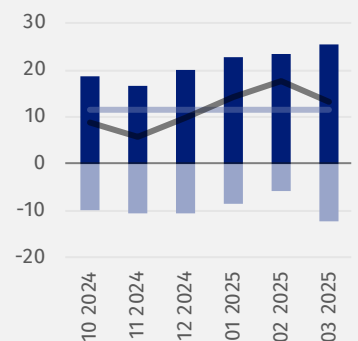
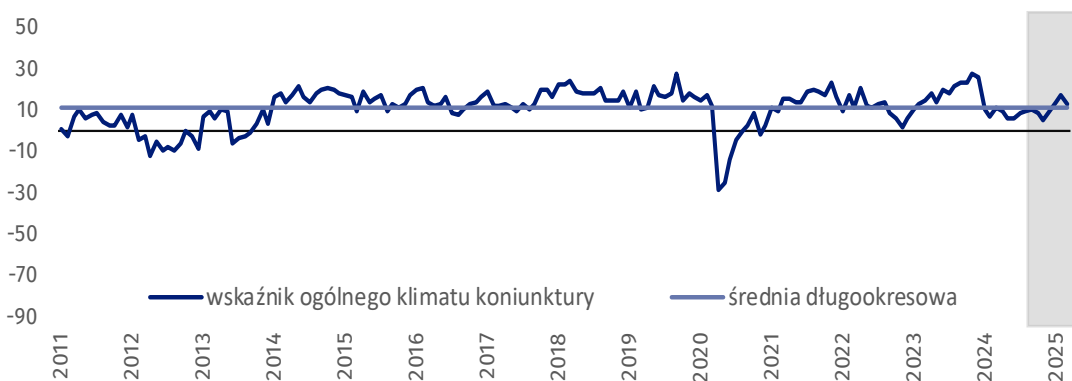
Zakwaterowanie i gastronomia (wykres 6)

W bieżącym miesiącu wskaźnik ogólnego klimatu koniunktury kształtuje się na poziomie plus 5,8, tj. wyższym niż w lutym (minus 16,6).



Informacja i komunikacja (wykres 7)

Wskaźnik ogólnego klimatu koniunktury kształtuje się na poziomie plus 13,4, tj. niższym niż w lutym (plus 17,7).








Tablica 1. Wskaźniki ogólnego klimatu koniunktury według rodzaju działalności

WYSZCZEGÓLNIENIE		Analogiczny miesiąc ubiegłego roku	Ubiegły miesiąc	Bieżący miesiąc	Średnia długookresowa
Przetwórstwo przemysłowe 	wskaźnik ogólnego klimatu koniunktury	2,0	4,9	5,3	6,7
	składowa "diagnostyczna" wskaźnika	0,3	1,1	-0,7	8,1
	składowa "prognostyczna" wskaźnika	3,7	8,7	11,2	5,4
Budownictwo 	wskaźnik ogólnego klimatu koniunktury	-0,6	-1,7	4,2	-5,5
	składowa "diagnostyczna" wskaźnika	0,3	-0,6	2,6	-5,7
	składowa "prognostyczna" wskaźnika	-1,4	-2,8	5,7	-5,2
Handel hurtowy 	wskaźnik ogólnego klimatu koniunktury	-3,7	-3,8	-3,4	-0,2
	składowa "diagnostyczna" wskaźnika	-1,6	-7,1	-9,3	4,2
	składowa "prognostyczna" wskaźnika	-5,7	-0,5	2,5	-4,6
Handel detaliczny 	wskaźnik ogólnego klimatu koniunktury	-7,5	-7,9	-4,3	-2,5
	składowa "diagnostyczna" wskaźnika	-9,0	-5,3	-8,0	-0,8
	składowa "prognostyczna" wskaźnika	-6,0	-10,4	-0,6	-4,1
Transport i gospodarka magazynowa 	wskaźnik ogólnego klimatu koniunktury	-20,7	-21,1	-21,0	-7,9
	składowa "diagnostyczna" wskaźnika	-27,4	-18,4	-29,7	-3,0
	składowa "prognostyczna" wskaźnika	-13,9	-23,8	-12,2	-12,8
Zakwaterowanie i gastronomia 	wskaźnik ogólnego klimatu koniunktury	-4,3	-16,6	5,8	-6,2
	składowa "diagnostyczna" wskaźnika	18,7	-19,4	22,2	-5,9
	składowa "prognostyczna" wskaźnika	-27,2	-13,8	-10,7	-6,5
Informacja i komunikacja 	wskaźnik ogólnego klimatu koniunktury	12,1	17,7	13,4	11,5
	składowa "diagnostyczna" wskaźnika	23,0	26,3	27,2	18,6
	składowa "prognostyczna" wskaźnika	1,2	9,0	-0,5	4,3

Pogłębione pytania o aktualne zagadnienia gospodarcze – oceny i oczekiwania

Badanie zostało przeprowadzone od 1 do 10 dnia bieżącego miesiąca na próbie jednostek przemysłowych, budowlanych, handlowych i usługowych. Odpowiedzi na cały dodatkowy blok pytań są udzielane na zasadzie dobrowolności. W poniższej tabelicy we wszystkich pytaniach prezentowany jest ważony procent odpowiedzi respondentów na dany wariant. Dane zostały zagregowane zgodnie z metodologią agregacji (ważenia) stosowaną standardowo w badaniu koniunktury gospodarczej.

Tablica 2. Pogłębione pytania o aktualne zagadnienia gospodarcze

Pytania	 Przetwórstwo przemysłowe	 Budownictwo	 Handel hurtowy	 Handel detaliczny	 Usługi
RYNEK PRACY					
1. Czy zamierzają Państwo w najbliższych trzech miesiącach:					
w przypadku pracowników relatywnie łatwych do zastąpienia – w porównaniu z aktualną sytuacją:					
zwiększyć zatrudnienie	9,0	9,4	6,2	3,1	5,2
utrzymać zatrudnienie	77,2	81,0	80,5	83,8	83,8
ograniczyć zatrudnienie	13,8	9,6	13,3	13,1	11,0
w przypadku pracowników relatywnie trudnych do zastąpienia – w porównaniu z aktualną sytuacją:					
zwiększyć zatrudnienie	7,4	8,1	3,3	4,5	7,9
utrzymać zatrudnienie	87,3	85,7	89,4	88,9	84,1
ograniczyć zatrudnienie	5,3	6,2	7,3	6,6	8,0
2. Które z poniższych czynników i w jakim stopniu wpłyną na poziom wynagrodzenia pracowników w Państwa firmie w najbliższych trzech miesiącach:					
w istotnym stopniu					
utrzymanie realnej wartości wynagrodzeń (podwyżki inflacyjne)	51,5	45,1	48,3	55,0	60,9
sytuacja finansowa firmy	69,5	59,8	71,0	69,7	68,7
utrzymanie konkurencyjnych płac	33,0	31,1	24,9	24,4	26,0
inne	13,7	13,2	8,1	15,7	9,6
w małym stopniu/brak wpływu					
utrzymanie realnej wartości wynagrodzeń (podwyżki inflacyjne)	38,9	46,7	31,8	31,8	30,9
sytuacja finansowa firmy	23,0	27,5	21,4	20,2	18,5
utrzymanie konkurencyjnych płac	42,5	38,5	38,4	41,7	45,5
inne	46,5	46,9	28,8	35,2	47,1
3. W jakim stopniu Państwa decyzje w zakresie zatrudnienia i wynagrodzeń w najbliższych trzech miesiącach oparte są:					
w istotnym stopniu					
na podstawie bieżących danych	70,7	58,3	78,5	64,9	68,6
na podstawie oczekiwań dotyczących zmian jakie mogą nastąpić w długim okresie (rok)	49,4	37,5	37,7	45,4	40,9
w małym stopniu/brak wpływu					
na podstawie bieżących danych	29,3	41,3	21,3	33,7	31,3
na podstawie oczekiwań dotyczących zmian jakie mogą nastąpić w długim okresie (rok)	50,5	60,2	61,5	51,8	57,2

W przypadku cytowania danych Głównego Urzędu Statystycznego prosimy o zamieszczenie informacji: „Źródło danych GUS”, a w przypadku publikowania obliczeń dokonanych na danych opublikowanych przez GUS prosimy o zamieszczenie informacji: „Opracowanie własne na podstawie danych GUS”.

Opracowanie merytoryczne:
Urząd Statystyczny w Zielonej Górze

p.o. Dyrektora Robert Wróbel

Tel: 68 322 31 12

Rozpowszechnianie:

Wydział Współpracy z Mediami

Tel. komórkowy: +48 695 255 032

Tel. stacjonarne: +48 22 608 38 04, +48 22 449 41 45,
+48 22 608 30 09

e-mail: obslugaprasowa@stat.gov.pl



www.stat.gov.pl



[@GUS_STAT](https://twitter.com/GUS_STAT)



[@GlownyUrzadStatystyczny](https://www.facebook.com/GlownyUrzadStatystyczny)



[gus_stat](https://www.instagram.com/gus_stat)



[glownyurządstatystycznygus](https://www.youtube.com/glownyurządstatystycznygus)



[glownyurządstatystyczny](https://www.linkedin.com/company/glownyurządstatystyczny)

Powiązane opracowania

[Koniunktura gospodarcza w przetwórstwie przemysłowym, budownictwie, handlu i usługach](#)

Informacje sygnałne – opinie formułowane przez jednostki z siedzibą w danym województwie dostępne na stronach Urzędów Statystycznych

[Badanie koniunktury gospodarczej – zeszyt metodologiczny](#)

Temat dostępny w bazach danych

[Dziedzinowa Baza Wiedzy Koniunktura Gospodarcza](#)

[Bank Danych Makroekonomicznych \(BDM\)](#)

Ważniejsze pojęcia dostępne w słowniku

[Koniunktura gospodarcza](#)